

BILANT
31.03.2015

D. F.P. BRASOV
ADMINISTRATIA JUDETEANA A FINANTELOR
PUBLICE SIBIU - TREZORERIA SIBIU
REGISTRATURA
Nr. 29631-29042015


pag.: 1 - lei -

COD	DENUMIRE INDICATORI	SOLD LA INCEPUTUL PERIOADEI	SOLD LA SFARSITUL PERIOADEI
01003	1.Active fixe necorporale (ct.2030000+2050000+2060000+2080100+2080200+2330000-2800300-2800500-2800800-2900400-2900500-2900800-2930100*)	288.751	258.279
01004	2.Instalatii tehnice, mijloace de transport, animale, plantatii, mobilier, aparatura birotica si alte active corporale (ct.2130100+2130200+2130300+2130400+2140000+2310000-2810300-2810400-2910300-2910400-2930200*)	2.594.563	2.565.580
01005	3.Terenuri si cladiri (ct.2110100+2110200+2120000+2310000-2810100-2810200-2910100-2910200-2930200)	64.012.171	63.897.855
01007	5.Active financiare necurente (investitii pe termen lung) peste un an (ct.2600100+2600200+2600300+2650000+2670201+2670202+2670203+2670204+2670205+2670208-2960101-2960102-2960103-2960200), din care:	47.200	47.200
01008	Titluri de participare (ct.2600100+2600200+2600300-2960101-2960102-2960103)	47.200	47.200
01009	6.Creante necurente - sume ce urmeaza a fi incasate dupa o perioada mai mare de un an (ct.4110201+4110208+4130200+4280202+4610201+4610209-4910200-4960200) din care:	2.109	
01015	7.TOTAL ACTIVE NECURENTE (rd.03+04+05+06+07+09)	66.944.794	66.768.914
01019	1.Stocuri (ct.3010000+3020100+3020200+3020300+3020400+3020500+3020600+3020700+3020800+3020900+3030100+3030200+3040100+3040200+3050100+3050200+3070000+3090000+3310000+3320000+3410000+3450000+3460000+3470000+3490000+3510100+3510200+3540100+3540500+3540600+3560000+3570000+3580000+3590000+3610000+3710000+3810000+/-3480000+/-3780000-3910000-3920100+3920200-3930000-3940100-3940500-3940600-3950100-3950200-3950300-3950400-3950600-3950700-3950800-3960000-3970000-3980000)	893.112	893.113
01021	Creante din operatiuni comerciale, avansuri si alte decontari (ct.2320000+2340000+4090101+4090102+4110101+4110108+4130100+4180000+4250000+4280102+4610101+4610109+4730109**+4810101+4810102+4810103+4810200+4810300+4810900+4820000+4830000+4890000-4910100-4960100+5120800) din care:	360.635	359.865
01022	Creante comerciale si avansuri (ct.2320000+2340000+4090101+4090102+4110101+4110108+4130100+4180000+4610101-4910100-4960100),din care:	360.635	356.181
01023	Creante bugetare (ct.4310100**+4310200**+4310300**+4310400**+4310500**+4310700**+4370100**+4370200**+4370300**+4420400+4420800**+4440000**+4460000**+4480200+4610102+4630000+4640000+4650100+4650200+4660401+4660402+4660500+4660900+4810101**+4810102**+4810103**+4810900**+4820000**+4970000), din care:	1.095.380	1.533.516
01024	Creantele bugetului general consolidat (ct.4630000+4640000+4650100+4650200+4660401+4660402+4660500+4660900-4970000)	1.095.380	1.533.516
01030	Total creante curente (rd.21+23+25+27)	1.456.015	1.893.381
01033	Conturi la trezorerie, casa in lei. (ct.5100000+5120101+5120501+5130101+)		

COD	DENUMIRE INDICATORI	SOLD LA INCEPUTUL PERIOADEI	SOLD LA SFARSITUL PERIOADEI
01035	5130301+5130302+5140101+5140301+5140302+5150101+5150103+5150301 +5150500+5150600+5160101+5160301+5160302+5170101+5170301+5170302 +5200100+5210100+5210300+5230000+5250101+5250102+5250301+5250302 +5250400+5260000+5270000+5280000+5290101+5290201+5290301+5290400 +5290901+5310101+5500101+5520000+5550101+5550400+5570101+5580101 +5580201+5590101+5600101+5600300+5600401+5610100+5610300+5620101 +5620300+5620401+5710100+5710300+5710400+5740101+5740102+5740301 +5740302+5740400+5750100+5750300+5750400-7700000) Conturi la institutii de credit, BNR, casa in valuta (ct.5110101+5110102+5120102+5120402+5120502+5130102+5130202+5140102+5140202+5150102+5150202+5150302+5160102+5160202+5170102+5170202+5290102+5290202+5290302+5290902+5310402+5410102+5410202+5500102+5550102+5550202+5570202+5580102+5580202+5580302+5580303+5590102+5590202+5600102+5600103+5600402+5620102+5620103+5620402)	1.100.509	1.464.263
01040	Total disponibilitati si alte valori (rd.33+33.1+35+35.1)	1.197.448	1.559.731
01045	7.TOTAL ACTIVE CURENTE (rd.19+30+31+40+41+41.1+42)	3.546.575	4.346.225
01046	8.TOTAL ACTIVE (rd.15+45)	70.491.369	71.115.139
01052	1.Sume necurente - sume ce urmeaza a fi platite dupa o perioada mai mare de un an (ct.2690200+4010200+4030200+4040200+4050200+4280201+4620201+4620209+5090000), din care:		7.363
01055	3.Provizioane (ct.1510201+1510202+1510203+1510204+1510208)	185.500	531.700
01058	TOTAL DATORII NECURENTE (rd.52+54+55)	185.500	539.063
01060	1.Datorii comerciale, avansuri si alte decontari (ct.2690100+4010100+4030100+4040100+4050100+4080000+4190000+4620101+4620109+4730109+4810101+4810102+4810103+4810200+4810300+4810900+4820000+4830000+4890000+5090000+5120800), din care:	2.714	
01062	2.Datorii catre bugete (ct.4310100+4310200+4310300+4310400+4310500+4310700+4370100+4370200+4370300+4400000+4410000+4420300+4420800+4440000+4460000+4480100+4550501+4550502+4550503+4620109+4670100+4670200+4670300+4670400+4670500+4670900+4730109+4810900+4820000),din care:	421.011	420.873
010631	Contributii sociale (ct.4310100+4310200+4310300+4310400+4310500+4310700+4370100+4370200+4370300)	44.311	46.285
01072	6.Salariile angajatilor (ct.4210000+4230000+4260000+4270100+4270300+4280101)	90.052	86.719
01075	9.Provizioane (ct.1510101+1510102+1510103+1510104+1510108)	214.500	123.900
01078	10.TOTAL DATORII CURENTE (rd.60+62+65+70+71+72+73+74+75)	728.277	631.492
01079	11.TOTAL DATORII (rd.58+78)	913.777	1.170.555
01080	12.ACTIVE NETE = TOTAL ACTIVE - TOTAL DATORII = CAPITALURI PROPRII (rd.80=rd.46-79=rd.90)	69.577.592	69.944.584
01084	1.Rezerve, fonduri (ct.1000000+1010000+1020101+1020102+1030000+		

COD	DENUMIRE INDICATORI	SOLD LA INCEPUTUL PERIOADEI	SOLD LA SFARSITUL PERIOADEI
	1040101+1040102+1050100+1050200+1050300+1050400+1050500+ 1060000+1320000+1330000+1390100)	63.641.517	63.641.517
01085	2.Rezultatul reportat (ct.1170000-sold creditor)	3.839.273	5.934.067
01087	4.Rezultatul patrimonial al exercitiului (ct.1210000-sold creditor)	2.096.802	369.000
01090	6.TOTAL CAPITALURI PROPRII (rd.84+85-86+87-88)	69.577.592	69.944.584

Conducatorul institutiei


Conducatorul compartimentului
financiar- contabil



CONTUL DE REZULTAT PATRIMONIAL
31.03.2015

pag.: 1 - lei -

COD	DENUMIRE INDICATORI	An precedent	An curent
02002	1. Venituri din impozite, taxe, contributii de asigurari si alte venituri ale bugetelor (ct.7300100+7300200+7310100+7310200+7320100+7330000+7340000+7350100+7350200+7350300+7350400+7350500+7350600+7360100+7390000+7450100+7450200+7450300+7450400+7450500+7450900+7460100+7460200+7460300+7460900)	1.541.960	1.103.533
02003	2. Venituri din activitati economice (ct.7210000+7220000+7510100+7510200+/-7090000)	3.755	1.212
02004	3. Finantari, subventii, transferuri, alocatii bugetare cu destinatie speciala (ct.7510500+7710000+7720100+7720200+7740100+7740200+7750000+7760000+7780000+7790101+7790109)	1.640	3.086
02005	4. Alte venituri operationale (ct.7140000+7180000+7500000++7510300+7510400+7810200+7810300+7810401+7810402+7770000)	278.749	547.443
02006	TOTAL VENITURI OPERATIONALE (rd.02+03+04+05)	1.826.104	1.655.274
02008	1. Salarii si contributiile sociale aferente angajatilor (ct.6410000+6420000+6450100+6450200+6450300+6450400+6450500+6450600+6450800+6460000+6470000)	465.118	560.995
02009	2. Subventii si transferuri (ct.6700000+6710000+6720000+6730000+6740000+6750000+6760000+6770000+6780000+6790000)	48.204	47.812
02010	3. Stocuri, consumabile, lucrari si servicii executate de terti (ct.6010000+6020100+6020200+6020300+6020400+6020500+6020600+6020700+6020800+6020900+6030000+6060000+6070000+6080000+6090000+6100000+6110000+6120000+6130000+6140000+6220000+6230000+6240100+6240200+6260000+6270000+6280000+6290100)	200.939	157.581
02011	4. Cheltuieli de capital, amortizari si provizioane (ct.6290200+6810100+6810200+6810300+6810401+6810402+6820101+6820109+6820200+6890100+6890200)	86.748	557.371
02013	TOTAL CHELTUIELI OPERATIONALE (rd.08+09+10+11+12)	801.009	1.323.759
02015	- EXCEDENT (rd.06-rd.13)	1.025.095	331.515
02018	V. CHELTUIELI FINANCIARE (ct.6630000+6640000+6650100+6650200+6660000+6670000+6680000+6690000+6860300+6860400+6860800)		1.445
02021	- DEFICIT (rd.18-rd.17)		1.445
02023	- EXCEDENT (rd.15+20-16-21)	1.025.095	330.070
02025	VIII. VENITURI EXTRAORDINARE (ct.7910000)		38.930
02028	- EXCEDENT (rd.25-rd.26)		38.930
02031	- EXCEDENT (rd.23+28-24-29)	1.025.095	369.000

Conducatorul institutiei



Conducatorul compartimentului
financiar-contabil

[Handwritten signature]

COMUNA MOSNA
SITUATIA FLUXURILOR DE TREZORERIE 31.03.2015

cons.100% anexa 3

Cod 03

pagina 1

DENUMIREA INDICATORULUI	Cod	Total	Casa	Buget de stat	Buget local	Bug. Asig soc. De stat	Bug asig pt somaj	Bug FNUA SS	Bug Fond pt. mediu	Bug. Trezo reria statul	Bug IP f int. ven	Bug IP f int. ven	Bug activ. Finan. VP si bug activ.	Buget impru muturi interne si extern	Buget fondur i extern e neram	Alte dispon ibilități (ct. 5xx)
A	B	1	2	3	4	5	6	7	8	9	10	11	12	13	14	15
I. NUMERAR DIN ACTIVITATE OPERATIONALA	01															
1. Incasari	02	1.757.252	665.414	0	1.084.336	0	0	0	0	0	0	0	0	0	0	7.502
2. Plati	03	1.432.428	665.414	0	759.512	0	0	0	0	0	0	0	0	0	0	7.502
3. Numerar net din activitatea operationala (rd.02-rd.03)	04	324.824	0	0	324.824	0	0	0	0	0	0	0	0	0	0	0
II. NUMERAR DIN ACTIVITATE DE INVESTITII	05															
1. Incasari	06	38.930	0	0	38.930	0	0	0	0	0	0	0	0	0	0	0
2. Plati	07	0	0	0	0	0	0	0	0	0	0	0	0	0	0	0
3. Numerar net din activitatea operationala (rd.06-rd.07)	08	38.930	0	0	38.930	0	0	0	0	0	0	0	0	0	0	0
III. NUMERAR DIN ACTIVITATE DE FINANTARE	09															
1. Incasari	10	0	0	0	0	0	0	0	0	0	0	0	0	0	0	0
2. Plati	11	0	0	0	0	0	0	0	0	0	0	0	0	0	0	0
3. Numerar net din activitatea operationala (rd.10-rd.11)	12	0	0	0	0	0	0	0	0	0	0	0	0	0	0	0
IV. CRESTEREA (DESCRES NETA DE NUMERAR SI ECHIVALENT DE NUMERAR (rd.04+08+12)	13	363.754	0	0	363.754	0	0	0	0	0	0	0	0	0	0	0
V. NUMERAR SI ECHIVALENT NUMERAR LA INCEPUTUL ANULUI	14	1.100.509	0	0	1.100.509	0	0	0	0	0	0	0	0	0	0	0
excedentul anului precedent	14.1	0	0	0	0	0	0	0	0	0	0	0	0	0	0	0
excedentul anului precedent disponibilul neutilizat la	14.2	0	0	0	0	0	0	0	0	0	0	0	0	0	0	0
	14.3	0	X	X	X	X	X	X	X	X	X	X	X	0	0	X
VI. NUMERAR SI ECHIVALENT NUMERAR LA SFARSITUL PERIOADEI (rd.13+rd.14)	15	464.263	0	0	1.464.263	0	0	0	0	0	0	0	0	0	0	0

Conducatorul institutiei

Conducatorul compartimentului financiar contabil

Viza Trezorerie

COMUNA MOSNA
SITUATIA FLUXURILOR DE TREZORERIE 31.03.2015

consolidata 100%

Cod 03

pagina 2

pag 03

pagina 2

DENUMIREA INDICATORULUI	Cod rand	TOTAL	550 01 01	29 01 01	529 02 01	552 00 00	15 01 01	21 02 01	550 01 01	550 01 02						
A	B	1	2	3	4	5	6	7	8	9	10	11	12	13	14	15
I.NUMERAR DIN ACTIVITATE OPERATIONALA	01															
1.Incasari	02	7.502	0	0	0	7.502	0	0	0	0	0	0	0	0	0	0
2.Plati	03	7.502	0	0	0	7.502	0	0	0	0	0	0	0	0	0	0
3.Numerar net din activitatea operationala (rd.02-rd.03)	04	0	0	0	0	0	0	0	0	0	0	0	0	0	0	0
II.NUMERAR DIN ACTIVITATE DE INVESTITII	05															
1.Incasari	06	0	0	0	0	0	0	0	0	0	0	0	0	0	0	0
2.Plati	07	0	0	0	0	0	0	0	0	0	0	0	0	0	0	0
3.Numerar net din activitatea operationala (rd.06-rd.07)	08	0	0	0	0	0	0	0	0	0	0	0	0	0	0	0
III.NUMERAR DIN ACTIVITATE DE FINANTARE	09															
1.Incasari	10	0	0	0	0	0	0	0	0	0	0	0	0	0	0	0
2.Plati	11	0	0	0	0	0	0	0	0	0	0	0	0	0	0	0
3.Numerar net din activitatea operationala (rd.10-rd.11)	12	0	0	0	0	0	0	0	0	0	0	0	0	0	0	0
IV.CRESTEREA (DESCRES- NETA DE NUMERAR SI ECHIVALENT DE NUMERAR(rd.04+08+12)	13	0	0	0	0	0	0	0	0	0	0	0	0	0	0	0
V.NUMERAR SI ECHIVALENT DE NUMERAR LA INCEPUTUL ANULUI	14	0	0	0	0	0	0	0	0	0	0	0	0	0	0	0
excedentul anului precedent	14,1	0	0	0	0	0	0	0	0	0	0	0	0	0	0	0
excedentul anului precedent disponibilul neutilizat la	14,2	0	0	0	0	0	0	0	0	0	0	0	0	0	0	0
	14,3	X	X	X	X	X	X	X	X	X	X	X	X	X	X	X
VI.NUMERAR SI ECHIVALENT DE NUMERAR LA SFARSITUL PERIOADEI (rd.13+rd.14)	15	0	0	0	0	0	0	0	0	0	0	0	0	0	0	0

Conducatorul institutiei

Conducatorul compartimentului

Vizat

Trezorerie



financiar contabil

[Handwritten signature]

SITUATIA FLUXURILOR DE TREZORERIE

31.03.2015

pag. 1 - 36 -

COD	DENUMIRE INDICATORI	Total	Casa	Buget de stat ct. 5200100/ 7700000	Buget local ct. 5210100/ 7700000	Buget asigurari sociale de stat ct. 5250101+ 5250102/ 7700000	Buget asigurari pentru somaj ct. 5240101+ 5240102/ 7700000	Buget Fond national unic de asigurari sociale de sanatate ct. 5710100/ 7700000	Buget Fond pentru mediu ct. 5750100/ 7700000	Buget trezoreria statului ct. 5260100/ 7700000	Buget institutii publice finantate integral din venituri proprii ct. 5600101/ 7700000	Buget institutii publice finantate din venituri proprii si subvenții ct. 5610100/ 7700000	Buget activitati finantate din venituri proprii si buget activitati de privatizare ct. 5620101/ 7700000	Buget imprumuturi interne si externe ct. 5130101+ 5140101+ 5150101+ 5170101+ 5130301+ 5130302+ 5140301+ 5140302+ 5160301+ 5160302+ 5170301+ 5170302/ 7700000	Buget fonduri externe nerambursabile (surse D) ct. 5150000/ 7700000	Alte disponibilitati (ct.5300)
03002	1. Incasari	1.117.792	465.431		1.684.124											1.684
03003	2. Plati	1.471.400	465.431		204.102											1.684
03004	3. Numerar net din activitatea operationala (rd.02-rd.03)	324.821			704.821											
03006	1. Incasari	38.850			38.850											
03008	3. Numerar net din activitatea de investitii (rd.06-rd.07)	38.850			38.850											
03013	IV.CRESTEREA (DESCRESTEREA) NETA DE NUMERAR SI ECHIVALENT DE NUMERAR (rd.04+rd.08+rd.12)	363.741			363.741											
03014	V. NUMERAR SI ECHIVALENT DE NUMERAR LA INCEPUTUL ANULUI	1.086.300			1.086.300											
03015	VI.NUMERAR SI ECHIVALENT DE NUMERAR LA SFARSITUL PERIOADEI (rd.13+rd.14+rd.16.1+rd.14.2+rd.14.3)	1.404.261			1.404.261											

Conducatorul institutiei

Conducatorul compartimentului
financiar-contabil

Viza trezoreriei



mploaie

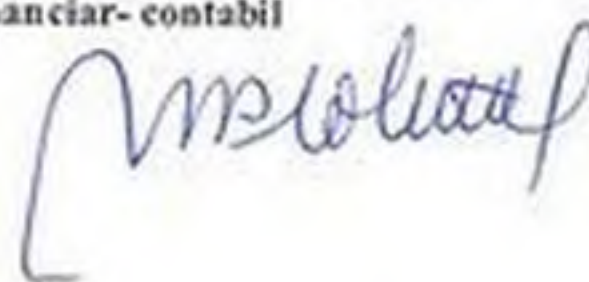
SITUATIA FLUXURILOR DE TREZORERIE
31.03.2015

pag.: 1 - lei -

COD	DENUMIRE INDICATORI	Total	Casa in valuta	Alte disponibilitati
04003	2. Plati	1.471		1.471
04004	3. Numerar net din activitatea operationala (rd.02-rd.03)	-1.471		-1.471
04013	IV CRESTEREA (DESCRESTEREA) NETA DE NUMERAR SI ECHIVALENT DE NUMERAR (rd.04+rd.08+rd.12)	-1.471		-1.471
04014	V NUMERAR SI ECHIVALENT DE NUMERAR LA INCEPUTUL PERIOADEI	96.939		96.939
04017	VI NUMERAR SI ECHIVALENT DE NUMERAR LA FINELE PERIOADEI (rd.13+14+15-16)	95.468		95.468

Conducatorul institutiei

Conducatorul compartimentului
financiar- contabil



DISPONIBIL DIN MIJLOACE CU DESTINATIE SPECIALA

31.03.2015

- lei -

DENUMIRE INDICATORI	COD	DISPONIBIL LA INCEPUTUL ANULUI	INCASARI	PLATI	DISPONIBIL LA SFARSITUL PERIOADEI
TOTAL (rd.02 la 15)	05001	7.363			7.363
- Garantii materiale retinute gestionarilor conform Legii nr.22/1969 (ct.5500101,ct.5500102/analitice distincte)	05003	7.363			7.363

Conducatorul institutiei,

Conducatorul compartimentului
financiar-contabil

Situatia unor indicatori referitori la protectia copilului
si a persoanelor cu handicap
31.03.2015

pag.: 1

COD	DENUMIRE	NUMAR
08008	Indemnizatii lunare alocate persoanelor cu handicap grav	21

Conducatorul institutiei

Conducatorul compartimentului
financiar-contabil



Situatia activelor si datoriilor institutiilor publice
din administratia locala
31.03.2015

pag: 1 - lei -

COD	DENUMIRE INDICATORI	Sold la inceputul anului	Sold la sfarsitul perioadei
18005	Disponibilitati in lei ale institutiilor publice locale si ale institutiilor publice de subordonare locala, la trezorerii (ct.5100000+5120101+5120501+5150101+5150103+5150500+5150600+5160101+5160301+5160302+5170101+5170301+5170302+5210100+5210300+5280000+5290201+5290301+5290400+5290901+5500101+5520000+5550101+5570101+5580101+5580201+5600101+5600300+5610100+5610300+5620101+5620300-7700000), din care:	1.100.509	1.464.263
18008	Total (in baze cash) (rd.04+05)	1.100.509	1.464.263
18010	Total (in baze accrual)(rd.08+09)	1.100.509	1.464.263
18032	Disponibilitati ale institutiilor publice locale si ale institutiilor de subordonare locala la institutiile de credit rezidente (ct.5110101+5110102+5120102+5120402+5120502+5150102+5150202+5160102+5160202+5170102+5170202+5290202+5290302+5290902+5500102+5550102+5550202+5570202+5580102+5580302+5600102+5600103+5620102+5620103), din care:	96.939	95.468
18036	Total (in baze cash) (rd.32+35)	96.939	95.468
18038	Total (in baze accrual) (rd.36+37)	96.939	95.468
18131	Actiuni necotate detinute de autoritatile locale la societati nefinanciare (ct.2600200-2960102)(S11)	47.200	47.200
18134	Total (la valoarea contabila neta (la valoarea de intrare mai putin ajustarile cumulate pentru pierderea de valoare) (rd.131+132+133)	47.200	47.200
18157	Creante comerciale necurente legale de livrari de bunuri si servicii de catre autoritatile locale sau de institutii subordonate acestora (ct.4110201+4110208+4130200+4610201-4910200-4960200) Total (rd.158+159+160+164) din care:	1.100.509	
18158	- de la populatie(gospodariile populatiei(S14)		
18165	Creante comerciale curente legate de livrari de bunuri si servicii de catre autoritatile locale sau de institutii subordonate acestora(ct.2320000+2340000+4090101+4090102+4110101+4110108+4130100+4180000+4610101-4910100-4960100) Total(rd.166+167+168+172)din care de la:	360.635	356.181
18166	-de la gospodariile populatie (S14)	360.635	356.181
18176	1.Creante ale bugetului local (ct.4640000-4970000). Total (rd.177+178+179+183), din care:	1.095.380	1.533.516
18177	- de la gospodariile populatie (S14)	457.860	893.702
18178	- de la societati nefinanciare (S11)	637.520	639.814
18185	Total creante (rd.176+184)	1.095.380	1.533.516
18203	1.Sume datorate tertilor reprezentand garantii si cautiuni aflate in conturile institutiilor publice (ct.4280101+4280201+4620101+4620109).Total (rd.204+205+206), din care:	7.363	7.363
18204	- salariilor (gospodariile populatiei)(S143)	7.363	7.363
18331	Datoriile institutiilor publice din administratia locala catre bugete (ct.4420300+4310100+4310200+4310300+4310400+4310500+4310700+4370100+4370200+4370300+4420800+4440000+4460000+4480100)	421.011	420.873
18332	Salariile angajatilor (ct.4210000+4230000+4260000+4270100+4270300+4280101)	90.052	86.719
18335	Total (rd.331+332+333+334)	511.063	507.592
183421	Provizioane necurente (ct.1510201+1510202+1510203+1510204+1510208), din care:	185.500	531.700
183423	Provizioane necurente,constituite conform OUG71/2009 si OGI 7/2012 reprezentand drepturi salariale castigate in instanta (ct.1510203)	185.500	531.700
18343	Provizioane curente (ct.1510101+1510102+1510103+1510104+1510108), din care:	214.500	123.900
183432	Provizioane curente,constituite conform OUG71/2009 si OGI 7/2012 reprezentand		

COD	DENUMIRE INDICATORI	Sold la inceputul anului	Sold la sfarsitul perioadei
	drepturi salariale castigate in instanta (ct.1510103)	214.500	123.900

Conducatorul institutiei

Conducatorul compartimentului
financiar- contabil

Capi- tol	Sub- capi- tol	Pa- ra- graf	Gru- pa / Titlu	Ar- ti- col	Ali- ne- at	Denumire indicator	Prevederi bugetare anuale aprobrate la finele perioadei de raportare	Prevederi bugetare trimestriale cumulate	Drepturi constatate			Incasari realizate	Stingeri pe alte cai decat incasari	Drepturi constatate de incasat
									Total, din care:	din anii precedenti	din anul curent			
A						B	1	2	3=4+5	4	5	6	7	8=3-6-7
0001	02					TOTAL VENITURI-BUGET LOCAL	3.756.240	1.675.020	2.661.584	1.095.380	1.566.204	1.123.266	4.802	1.533.516
0002						I. VENITURI CURENTE	3.143.490	1.094.270	2.619.568	1.095.380	1.524.188	1.081.328	4.724	1.533.516
0003						A. VENITURI FISCALE	2.812.780	985.270	1.854.338	750.804	1.103.534	834.897	1.007	1.018.434
0004						A1. IMPOZIT PE VENIT, PROFIT SI CASTIGURI DIN CAPITAL	793.050	273.270	234.775		234.775	234.775		
0300	02					A1.2 IMPOZIT PE VENIT, PROFIT SI CASTIGURI DIN CAPITAL DE LA PERSOANE FIZICE	793.050	273.270	234.775		234.775	234.775		
0302						IMPOZIT PE VENIT			574		574	574		
	18					Impozitul pe veniturile din transferul proprietatilor imobiliare din patrimoniul personal			574		574	574		
0402						COTE SI SUME DEFALCATE DIN IMPOZITUL PE VENIT	793.050	273.270	234.201		234.201	234.201		
0402	01					Cote defalcate din impozitul pe venit	123.360	33.060	38.610		38.610	38.610		
	04					Sume alocate din cotele defalcate din impozitul pe venit pentru echilibrarea bugetelor locale	669.690	240.210	195.591		195.591	195.591		
0700	02					A3 IMPOZITE SI TAXE PE PROPRIETATE	223.000	167.000	1.030.922	693.549	337.373	108.938	1.007	920.977
0702						IMPOZITE SI TAXE PE PROPRIETATE	223.000	167.000	1.030.922	693.549	337.373	108.938	1.007	920.977
	01					Impozit si taxa pe cladiri	74.000	55.000	684.466	551.779	132.687	42.036		642.430
	01					Impozit pe cladiri de la persoane fizice	54.000	40.000	85.969	21.599	64.370	30.113		55.856
0702	01	02				Impozit si taxa pe cladiri de la persoane juridice	20.000	15.000	598.497	530.180	68.317	11.923		586.574
0702	02					Impozit si taxa pe teren	148.000	111.000	346.044	141.606	204.438	66.751	1.007	278.286
	01					Impozit pe terenuri de la persoane								

Capi- tol	Sub- capi- tol	Pa- ra- graf	Gru- pa / Titlu	Ar- ti- col	Ali- ne- at	Denumire indicator	Prevederi bugetare anuale aprobrate la finele perioadei de raportare	Prevederi bugetare trimestriale cumulate	Drepturi constatate			Incasari realizate	Stingeri pe alte cai decat incasari	Drepturi constatate de incasat
									Total, din care:	din anii precedenti	din anul curent			
A						B	I	2	3=4+5	4	5	6	7	8=3-6-7
0702	02	02				fizice	47.000	35.000	83.310	26.730	56.580	23.579		59.731
						Impozit si taxa pe teren de la persoane								
						juridice	2.000	2.000	35.538	27.724	7.814	717		34.821
0702	02	03				Impozitul pe terenul extravilan	99.000	74.000	227.196	87.152	140.044	42.455	1.007	183.734
		50				Alte impozite si taxe pe proprietate	1.000	1.000	412	164	248	151		261
1000	02					A4 IMPOZITE SI TAXE PE BUNURI SI SERVICII	1.796.730	545.000	588.641	57.255	531.386	491.184		97.457
1102						SUME DEFALCATE DIN TVA	1.755.730	514.000	463.165		463.165	463.165		
		02				Sume defalcate din taxa pe valoarea adaugata pentru finantarea cheltuielilor descentralizate la nivelul comunelor,oraselor, municipiilor, sectoarelor si Municipiului Bucuresti	1.713.000	501.000	463.165		463.165	463.165		
1102	06					Sume defalcate din taxa pe valoarea adaugata pentru echilibrarea bugetelor locale	42.730	13.000						
1602						TAXE PE UTILIZAREA BUNURILOR, AUTORIZAREA UTILIZARII BUNURILOR SAU PE DESFASURAREA DE ACTIVITATI	41.000	31.000	125.476	57.255	68.221	28.019		97.457
1602	02					Impozit pe mijloacele de transport	41.000	31.000	122.583	57.219	65.364	26.062		96.521
		01				Impozit pe mijloacele de transport detinute de persoane fizice*)	37.000	27.000	110.452	51.321	59.131	22.623		87.829
1602	02	02				Impozit pe mijloace de transport detinute persoane de juridice*)	4.000	4.000	12.131	5.898	6.233	3.439		8.692
1602	03					Taxe si tarife pentru eliberarea de licente si autorizatii de functionare			2.860	36	2.824	1.924		936
1602	50					Alte taxe pe utilizarea bunurilor,								

						Pag. 3 - lei-									
Capi- tol	Sub- capi- tol	Pa- ra- graf	Gru- pa / Titlu	Ar- ti- col	Ali- ne- at	Denumire indicator	Prevederi bugetare anuale aprobrate la finele perioadei de raportare	Prevederi bugetare trimestriale cumulate	Drepturi constatate			Incasari realizate	Stingeri pe alte cai decat incasari	Drepturi constatate de incasat	
									Total, din care:	din anii precedenti	din anul curent				
A						B	1	2	3=4+5	4	5	6	7	8=3-6-7	
						autorizarea utilizarii bunurilor sau pe desfasurare de activitati			33		33	33			
2900	02					C. VENITURI NEFISCALE	330.710	109.000	765.230	344.576	420.654	246.431	3.717	515.082	
3000						C1. VENITURI DIN PROPRIETATE	122.710	54.000	253.134	65.615	187.519	166.802	479	85.853	
3002						VENITURI DIN PROPRIETATE	122.710	54.000	253.134	65.615	187.519	166.802	479	85.853	
	05					Venituri din concesiuni si inchirieri	122.710	54.000	253.134	65.615	187.519	166.802	479	85.853	
	30					Alte venituri din concesiuni si inchirieri de catre institutiile publice	122.710	54.000	253.134	65.615	187.519	166.802	479	85.853	
3300	02					C2. VANZARI DE BUNURI SI SERVICII	208.000	55.000	512.096	278.961	233.135	79.629	3.238	429.229	
3402						VENITURI DIN TAXE ADMINISTRATIVE, ELIBERARI PERMISE			1.212		1.212	1.212			
3402	02					Taxe extrajudiciare de timbru			280		280	280			
	50					Alte venituri din taxe administrative, eliberari permise			932		932	932			
3500						AMENZI, PENALITATI SI CONFISCARI	4.000	4.000	216.295	195.575	20.720	12.983	2.720	200.592	
	01					Venituri din amenzi si alte sanctiuni aplicate potrivit dispozitiilor legale	4.000	4.000	216.295	195.575	20.720	12.983	2.720	200.592	
3502	01	02				Venituri din amenzi si alte sanctiuni aplicate de catre alte institutii de specialitate	4.000	4.000	216.295	195.575	20.720	12.983	2.720	200.592	
3602						DIVERSE VENITURI	204.000	51.000	294.589	83.386	211.203	65.434	518	228.637	
	06					Taxe speciale	204.000	51.000	292.519	83.386	209.133	63.364	518	228.637	
	50					Alte venituri			2.070		2.070	2.070			
3702	03					Varsaminte din sectiunea de functionare pentru finantarea sectiunii de dezvoltare a bugetului local(cu semnul minus)	-214.580	-214.580							


pag. 4 - 10

Capi- tol	Sub- capi- tol	Pa- ra- graf	Gru- pa / Titlu	Ar- ti- col	Ali- ne- at	Denumire indicator	Prevederi bugetare anuale aprobrate la finele perioadei de raportare	Prevederi bugetare trimestriale cumulate	Drepturi constatate			Incasari realizate	Stingeri pe alte cai decat incasari	Drepturi constatate de incasat
									Total, din care:	din anii precedenti	din anul curent			
A						B	1	2	3=4+5	4	5	6	7	8=3-6-7
3702	04					Varsaminte din sectiunea de functionare	214.580	214.580						
3900	02					II. VENITURI DIN CAPITAL			38.930		38.930	38.930		
3902						VENITURI DIN VALORIFICAREA UNOR BUNURI			38.930		38.930	38.930		
	07					Venituri din vanzarea unor bunuri aparținind domeniului privat al statului sau al unitatilor administrativ- teritoriale			38.930		38.930	38.930		
4100	02					IV. SUBVENTII	140.460	108.460	3.086		3.086	3.008	78	
4200						SUBVENTII DE LA ALTE NIVELE ALE ADMINISTRATIEI PUBLICE	140.460	108.460	3.086		3.086	3.008	78	
4202						SUBVENTII DE LA BUGETUL DE STAT	140.460	108.460	3.086		3.086	3.008	78	
	20					Subventii de la bugetul de stat catre bugetele locale necesare sustinerii derularii proiectelor finantate din fonduri externe nerambursabile(FEN) postaderare	104.460	104.460						
4202	34					Subventii pentru acordarea ajutorului pentru incalzirea locuintei cu lemne, carbuni,combustibili petrolieri	36.000	4.000	3.086		3.086	3.008	78	
4502						SUME PRIMITE DE LA UE/ALTI DONATORI IN CONTUL PLATILOR EFECTUATE SI PREFINANTARI	472.290	472.290						
4502	01					Fondul european de Dezvoltare Regionala	472.290	472.290						
	01					Sume primite in contul platilor efectuate in anul curent	472.290	472.290						

Conducatorul institutiei,



Conducatorul compartimentului
financiar-contabil



TOTAL JUDET

Pag. 1 - lei-

						Pag. 1 - lei-								
Capi- tol	Sub- capi- tol	Pa- ra- graf	Gru- pa / Titlu	Ar- ti- col	Ali- ne- at	Denumire indicator	Credite de angajament	Credite bugetare		Angajamente bugetare	Angajamente legale	Plati efectuate	Angajamente legale de platit	Cheltuieli efective
								anuale aprobrate la finele perioadei de raportare	trimestriale cumulate					
A						B	1	2	3	4	5	6	7=5-6	8
5002						TOTAL CHELTUIELI	691.330	3.756.240	1.675.020	3.642.222	907.239	759.512	147.727	940.159
5100	02					Partea I-a SERVICII PUBLICE GENERALE		828.180	184.210	714.240	174.760	140.482	34.278	211.903
5102						AUTORITATI PUBLICE SI ACTIUNI EXTERNE		714.240	184.210	714.240	174.760	140.482	34.278	211.903
	01					Autoritati executive si legislative		714.240	184.210	714.240	174.760	140.482	34.278	211.903
	03					Autoritati executive		714.240	184.210	714.240	174.760	140.482	34.278	211.903
5402						ALTE SERVICII PUBLICE GENERALE		113.940						
	05					Fond de rezerva bugetara la dispozitia autoritatilor locale		113.940						
6000	02					Partea II-a APARARE, ORDINE PUBLICA SI SIGURANTA NATIONALA		21.000	5.220	21.000	5.689	4.495	1.194	5.730
6102						ORDINE PUBLICA SI SIGURANTA NATIONALA		21.000	5.220	21.000	5.689	4.495	1.194	5.730
	05					Protectie civila si protectia contra incendiilor (protectie civila nonmilitara)		5.500	1.500	5.500	827	827		1.971
6102	50					Alte cheltuieli in domeniul ordinii publice si sigurantei nationale		15.500	3.720	15.500	4.862	3.668	1.194	3.759
6500	02					Partea III-a CHELTUIELI SOCIAL-CULTURALE	96.080	1.917.700	713.160	1.917.622	669.575	562.098	107.477	631.372
6502						INVATAMANT		1.498.060	553.770	1.498.060	612.592	505.115	107.477	510.847
	03					Invatamant prescolar si primar		597.510	217.300	597.510	248.394	201.562	46.832	203.366
	01					Invatamant prescolar		175.140	65.210	175.140	71.842	59.675	12.167	60.374
	02					Invatamant primar		422.370	152.090	422.370	176.552	141.887	34.665	142.992
	04					Invatamant secundar		900.550	336.470	900.550	364.198	303.553	60.645	307.481
	01					Invatamant secundar inferior		900.550	336.470	900.550	364.198	303.553	60.645	307.481
6602						SANATATE		10.000	4.000	10.000	4.000	4.000		53.115
	50					Alte cheltuieli in domeniul sanatatii		10.000	4.000	10.000	4.000	4.000		53.115
	50					Alte institutii si actiuni sanitare		10.000	4.000	10.000	4.000	4.000		53.115
6702						CULTURA, RECREERE SI RELIGIE	96.080	138.080	106.580	138.080	5.249	5.249		19.598
	03					Servicii culturale	96.080	126.080	103.580	126.080	5.249	5.249		19.081

						Pag. 2		- lei-						
Capi- tol	Sub- capi- tol	Pa- ra- graf	Gru- pa / Titlu	Ar- ti- col	Ali- ne- at	Denumire indicator	Credite de angajament	Credite bugetare		Angajamente bugetare	Angajamente legale	Plati efectuate	Angajamente legale de platit	Cheltuieli efective
								anuale aprobate la finele perioadei de raportare	trimestriale cumulate					
A						B	1	2	3	4	5	6	7=5-6	8
6702	07					Camine culturale	96.080	126.080	103.580	126.080	5.249	5.249		17.954
	08					Centre pentru conservarea si promovarea culturii traditionale								1.127
6702	05					Servicii recreative si sportive		12.000	3.000	12.000				517
	01					Sport								140
	03					Intretinere gradini publice, parcuri zone verzi, baze sportive si de agrement		12.000	3.000	12.000				377
6802						ASIGURARI SI ASISTENTA SOCIALA		271.560	48.810	271.482	47.734	47.734		47.812
	05					Asistenta sociala in caz de boli si invaliditati		179.560	43.810	179.560	43.810	43.810		43.810
6802	05	02				Asistenta sociala in caz de invaliditate		179.560	43.810	179.560	43.810	43.810		43.810
	15					Prevenirea excluderii sociale		36.000	4.000	35.922	3.008	3.008		3.086
		01				Ajutor social		36.000	4.000	35.922	3.008	3.008		3.086
	50					Alte cheltuieli in domeniul asigurarilor si asistentei sociale		56.000	1.000	56.000	916	916		916
6802	50	50				Alte cheltuieli in domeniul asistentei sociale		56.000	1.000	56.000	916	916		916
7000	02					Partea IV-a SERVICII SI DEZVOLTARE PUBLICA, LOCUINTE, MEDIU SI APE	336.000	726.770	509.840	726.770	53.880	49.102	4.778	65.911
7002						LOCUINTE, SERVICII SI DEZVOLTARE PUBLICA	336.000	500.770	383.840	500.770	27.945	23.167	4.778	38.882
	03					Locuinte		2.000	500	2.000				12.297
	30					Alte cheltuieli in domeniul locuintelor		2.000	500	2.000				12.297
	05					Alimentare cu apa si amenajari hidrotehnice		3.340	3.340	3.340	3.335	3.335		3.420
		01				Alimentare cu apa		3.340	3.340	3.340	3.335	3.335		3.420
	06					Iluminat public si electrificari		65.000	20.000	65.000	3.649	3.649		4.135
	50					Alte servicii in domeniile locuintelor, serviciilor si dezvoltarii comunale	336.000	430.430	360.000	430.430	20.961	16.183	4.778	19.030
7402						PROTECTIA MEDIULUI		226.000	126.000	226.000	25.935	25.935		27.029

Pag. 3 - lei-														
Capi- tol	Sub- capi- tol	Pa- ra- graf	Gru- pa / Titlu	Ar- ti- col	Ali- ne- at	Denumire indicator	Credite de angajament	Credite bugetare		Angajamente bugetare	Angajamente legale	Plati efectuate	Angajamente legale de platit	Cheltuieli efective
								anuale aprobrate la finele perioadei de raportare	trimestriale cumulate					
A						B	1	2	3	4	5	6	7=5-6	8
7402	05					Salubritate si gestiunea deseurilor		126.000	26.000	126.000	25.935	25.935		27.029
	02					Colectarea, tratarea si distrugerea deseurilor		126.000	26.000	126.000	25.935	25.935		27.029
7402	06					Canalizarea si tratarea apelor reziduale		100.000	100.000	100.000				
8000	02					Partea V-a ACTIUNI ECONOMICE	259.250	262.590	262.590	262.590	3.335	3.335		25.243
8302						AGRICULTURA, SILVICULTURA, SI VANATOARE								2.515
8302	03					Agricultura								2.515
	30					Alte cheltuieli in domeniul agriculturii								2.515
8402						TRANSPORTURI								16.563
	03					Transport rutier								10.711
	01					Drumuri si poduri								2.278
	03					Strazi								8.433
	50					Alte cheltuieli in domeniul transporturilor								5.852
8702						ALTE ACTIUNI ECONOMICE	259.250	262.590	262.590	262.590	3.335	3.335		6.165
	04					Turism	259.250	262.590	262.590	262.590	3.335	3.335		4.083
	05					Proiecte de dezvoltare multifunctionale								1.214
	50					Alte actiuni economice								868

TOTAL JUDET

Pag. 4 - lei-

Capi- tol	Sub- capi- tol	Pa- ra- graf	Gru- pa / Titlu	Ar- ti- col	Ali- ne- at	Denumire indicator	Credite de angajament	Credite bugetare		Angajamente bugetare	Angajamente legale	Plati efectuate	Pag. 4 - lei-	
								anuale aprobate la finele perioadei de raportare	trimestriale cumulate				Angajamente legale de platit	Cheltuieli efective
A						B	1	2	3	4	5	6	7=5-6	8
5002						TOTAL CHELTUIELI	691.330	3.756.240	1.675.020	3.642.222	907.239	759.512	147.727	940.159
	01					CHELTUIELI CURENTE	691.330	3.656.240	1.575.020	3.542.300	907.317	759.590	147.727	766.388
	10					TITLUL I CHELTUIELI DE PERSONAL		1.836.000	626.550	1.836.000	701.951	554.224	147.727	560.995
	10	01				Cheltuieli salariale in bani		1.495.790	511.560	1.495.790	576.259	455.219	121.040	459.381
	10	01	01			Salarii de baza		1.340.780	462.520	1.340.780	514.589	409.164	105.425	412.060
	10	01	06			Alte sporuri		22.550	6.660	22.550	8.389	6.148	2.241	6.259
	10	01	10			Fond pentru posturi ocupate prin cumul		8.050	2.400	8.050	3.048	2.277	771	2.289
	10	01	11			Fond aferent platii cu ora		84.410	29.980	84.410	38.322	28.766	9.556	29.355
	10	01	12			Indemnizatii platite unor persoane din afara unitatii		40.000	10.000	40.000	11.911	8.864	3.047	9.418
	10	03				Contributii		340.210	114.990	340.210	125.692	99.005	26.687	101.614
	10	03	01			Contributii de asigurari sociale de stat		236.220	80.020	236.220	88.851	70.226	18.625	71.009
	10	03	02			Contributii de asigurari de somaj		7.820	2.640	7.820	2.744	2.162	582	2.187
	10	03	03			Contributii de asigurari sociale de sanatate		80.510	27.060	80.510	29.890	23.597	6.293	23.888
	10	03	04			Contributii de asigurari pentru accidente de munca si boli profesionale		2.480	840	2.480	881	697	184	705
	10	03	06			Contributii pentru concedii si indemnizatii		13.180	4.430	13.180	3.326	2.323	1.003	3.825
	20					TITLUL II BUNURI SI SERVICII		709.410	208.330	709.410	157.554	157.554		157.581
	20	01				Bunuri si servicii		626.630	171.450	626.630	134.758	134.758		134.758
	20	01	01			Furnituri de birou		32.130	8.200	32.130	6.672	6.672		6.672
	20	01	02			Materiale pentru curatenie		9.900	2.500	9.900	1.095	1.095		1.095
	20	01	03			Incalzit, iluminat si forta motrica		160.000	59.500	160.000	57.904	57.904		57.904
	20	01	04			Apa, canal si salubritate		13.200	3.300	13.200	2.938	2.938		2.938
	20	01	05			Carburanti si lubrifianti		31.000	8.250	31.000	7.210	7.210		7.210
	20	01	06			Piese de schimb		9.000	2.500	9.000				

Capi- tol	Sub- capi- tol	Pa- ra- graf	Gru- pa / Titlu	Ar- ti- col	Ali- ne- at	Denumire indicator	Credite de angajament	Credite bugetare		Angajamente bugetare	Angajamente legale	Plati efectuate	Angajamente legale de platit	Pag. 5 - lei- 8 Cheltuieli efective
								anuale aprobate la finele perioadei de raportare	trimestriale cumulate					
A						B	1	2	3	4	5	6	7=5-6	8
			20	01	07	Transport		22.700	6.800	22.700	5.762	5.762		5.762
			20	01	08	Posta, telecomunicatii, radio, tv, internet		54.400	15.600	54.400	12.680	12.680		12.680
			20	01	09	Materiale si prestari de servicii cu caracter functional		60.000	15.000	60.000	3.649	3.649		3.649
			20	01	30	Alte bunuri si servicii pentru intretinere si functionare		234.300	49.800	234.300	36.848	36.848		36.848
			20	02		Reparatii curente		14.000	8.000	14.000				
			20	06		Deplasari, detasari, transferari		10.000	2.500	10.000	2.147	2.147		2.147
			20	06	01	Deplasari interne, detasari, transferari		10.000	2.500	10.000	2.147	2.147		2.147
			20	11		Carti, publicatii si materiale documentare		8.000	2.500	8.000	802	802		802
			20	12		Consultanta si expertiza		13.000	2.000	13.000	1.200	1.200		1.200
			20	14		Protectia muncii		6.900	1.600	6.900	1.275	1.275		1.275
			20	19		Contributii ale administratiei publice locale la realizarea unor lucrari si servicii de interes public local, in baza unor conventii sau contracte de asociere		12.780	12.780	12.780	12.705	12.705		12.705
			20	24		Comisioane si alte costuri aferente imprumuturilor								27
			20	24	01	Comisioane si alte costuri aferente imprumuturilor externe								18
			20	24	02	Comisioane si alte costuri aferente imprumuturilor interne								9
			20	30		Alte cheltuieli		18.100	7.500	18.100	4.667	4.667		4.667
			20	30	03	Prime de asigurare non-viata		8.100	5.500	8.100	3.321	3.321		3.321
			20	30	04	Chirii		6.000	1.500	6.000	982	982		982
			20	30	30	Alte cheltuieli cu bunuri si servicii		4.000	500	4.000	364	364		364

						Pag. 6		- lei-						
Capi- tol	Sub- capi- tol	Pa- ra- graf	Gru- pa / Titlu	Ar- ti- col	Ali- ne- at	Denumire indicator	Credite de angajament	Credite bugetare		Angajamente bugetare	Angajamente legale	Plati efectuate	Angajamente legale de platit	Cheltuieli efective
								anuale aprobate la finele perioadei de raportare	trimestriale cumulate					
A						B	1	2	3	4	5	6	7=5-6	8
			50			TITLUL V FONDURI DE REZERVA		113.940						
			50	04		Fond de rezerva bugetara la dispozitia autoritatilor locale		113.940						
			56			TITLUL VIII PROIECTE CU FINANTARE DIN FONDURI EXTERNE NERAMBURSABILE (FEN)								
						POSTADERARE	691.330	691.330	691.330	691.330				
			56	04		Programe din Fondul European Agricol de Dezvoltare Rurala (FEADR)	691.330	691.330	691.330	691.330				
			56	04	01	Finantarea nationala	104.460	104.460	104.460	104.460				
			56	04	02	Finantarea externa nerambursabila	472.290	472.290	472.290	472.290				
			56	04	03	Cheltuieli neeligibile	114.580	114.580	114.580	114.580				
			57			TITLUL VIII ASISTENTA SOCIALA		271.560	48.810	271.560	47.812	47.812		47.812
			57	02		Ajutoare sociale		271.560	48.810	271.560	47.812	47.812		47.812
			57	02	01	Ajutoare sociale in numerar		271.560	48.810	271.560	47.812	47.812		47.812
			59			TITLUL XI ALTE CHELTUIELI		34.000		34.000				
			59	01		Burse		34.000		34.000				
			70			CHELTUIELI DE CAPITAL		100.000	100.000	100.000				173.771
			71			TITLUL XIII ACTIVE NEFINANCIARE		100.000	100.000	100.000				173.771
			71	01		Active fixe		100.000	100.000	100.000				173.771
			71	01	01	Constructii		100.000	100.000	100.000				114.315
			71	01	02	Masini, echipamente si mijloace de transport								9.854
			71	01	03	Mobilier, aparatura birotica si alte active corporale								17.997
			71	01	30	Alte active fixe (inclusiv reparatii capitale)								31.605
			84			PLATI EFECTUATE IN ANII PRECEDENTI SI RECUPERATE IN ANUL CURENT				-78	-78	-78		

Capi- tol	Sub- capi- tol	Pa- ra- graf	Gru- pa / Titlu	Ar- ti- col	Ali- ne- at	Denumire indicator	Credite de angajament	Credite bugetare		Angajamente bugetare	Angajamente legale	Plati efectuate	Angajamente legale de platit	Cheltuieli efective	
								anuale aprobate la finele perioadei de raportare	trimestriale cumulate						
A						B	1	2	3	4	5	6	7=5-6	8	
5100 02 5102	85					Titlul XIX PLATI EFECTUATE IN ANII PRECEDENTI SI RECUPERATE IN ANUL CURENT									
	85	01				Plati efectuate in anii precedenti si recuperate in anul curent				-78	-78	-78			
	85	01	01			Plati efectuate in anii precedenti si recuperate in anul curent (SF)				-78	-78	-78			
						Partea I-a SERVICII PUBLICE GENERALE		828.180	184.210	714.240	174.760	140.482	34.278	211.903	
						AUTORITATI PUBLICE SI ACTIUNI EXTERNE		714.240	184.210	714.240	174.760	140.482	34.278	211.903	
		01				CHELTUIELI CURENTE		714.240	184.210	714.240	174.760	140.482	34.278	141.089	
		10				TITLUL I CHELTUIELI DE PERSONAL		548.240	137.060	548.240	136.826	102.548	34.278	103.128	
		10	01			Cheltuieli salariale in bani		452.800	113.200	452.800	113.376	84.963	28.413	85.516	
		10	01	01		Salarii de baza		412.800	103.200	412.800	101.465	76.099	25.366	76.098	
		10	01	12		Indemnizatii platite unor persoane din afara unitatii			40.000	10.000	40.000	11.911	8.864	3.047	9.418
		10	03			Contributii			95.440	23.860	95.440	23.450	17.585	5.865	17.612
		10	03	01		Contributii de asigurari sociale de stat			65.400	16.350	65.400	16.032	12.024	4.008	12.024
		10	03	02		Contributii de asigurari de somaj			2.200	550	2.200	508	381	127	381
		10	03	03		Contributii de asigurari sociale de sanatate			23.600	5.900	23.600	5.894	4.418	1.476	4.445
		10	03	04		Contributii de asigurari pentru accidente de munca si boli profesionale			640	160	640	152	114	38	114
		10	03	06		Contributii pentru concedii si indemnizatii			3.600	900	3.600	864	648	216	648
		20				TITLUL II BUNURI SI SERVICII		166.000	47.150	166.000	37.934	37.934			37.961
		20	01			Bunuri si servicii		135.000	40.250	135.000	33.349	33.349			33.349
		20	01	01		Furnituri de birou		20.000	5.000	20.000	4.878	4.878			4.878

						Pag. 9 - lei-								
Capi- tol	Sub- capi- tol	Pa- ra- graf	Gru- pa / Titlu	Ar- ti- col	Ali- ne- at	Denumire indicator	Credite de angajament	Credite bugetare		Angajamente bugetare	Angajamente legale	Plati efectuate	Angajamente legale de platit	Cheltuieli efective
								anuale aprobate la finele perioadei de raportare	trimestriale cumulate					
A						B	1	2	3	4	5	6	7=5-6	8
5402			71			TITLUL XIII ACTIVE NEFINANCIARE								70.814
			71	01		Active fixe								70.814
			71	01	01	Constructii								65.100
			71	01	02	Masini, echipamente si mijloace de transport								4.533
			71	01	03	Mobilier, aparatura birotica si alte active corporale								770
			71	01	30	Alte active fixe (inclusiv reparatii capitale)								411
						ALTE SERVICII PUBLICE GENERALE		113.940						
			01			CHELTUIELI CURENTE		113.940						
			50			TITLUL V FONDURI DE REZERVA		113.940						
			50	04		Fond de rezerva bugetara la dispozitia autoritatilor locale		113.940						
6000	02					Partea II-a APARARE, ORDINE PUBLICA SI SIGURANTA NATIONALA		21.000	5.220	21.000	5.689	4.495	1.194	5.730
						ORDINE PUBLICA SI SIGURANTA NATIONALA		21.000	5.220	21.000	5.689	4.495	1.194	5.730
			01			CHELTUIELI CURENTE		21.000	5.220	21.000	5.689	4.495	1.194	4.586
			10			TITLUL I CHELTUIELI DE PERSONAL		14.770	3.520	14.770	4.685	3.491	1.194	3.582
			10	01		Cheltuieli salariale in bani		12.010	2.850	12.010	3.825	2.850	975	2.925
			10	01	01	Salarii de baza		12.010	2.850	12.010	3.825	2.850	975	2.925
			10	03		Contributii		2.760	670	2.760	860	641	219	657
			10	03	01	Contributii de asigurari sociale de stat		1.920	460	1.920	604	450	154	462
			10	03	02	Contributii de asigurari de somaj		70	20	70	20	15	5	15
			10	03	03	Contributii de asigurari sociale de sanatate		640	150	640	200	149	51	153
			10	03	04	Contributii de asigurari pentru								

Capi- tol	Sub- capi- tol	Pa- ra- graf	Gru- pa / Titlu	Ar- ti- col	Ali- ne- at	Denumire indicator	Credite de angajament	Credite bugetare		Angajamente bugetare	Angajamente legale	Plati efectuate	Angajamente legale de platit	Cheltuieli efective
								anuale aprobrate la finele perioadei de raportare	trimestriale cumulate					
A						B	1	2	3	4	5	6	7=5-6	8
00 02 6502			10	03	06	accidente de munca si boli profesionale		20	10	20	4	3	1	3
						Contributii pentru concedii si indemnizatii		110	30	110	32	24	8	24
			20			TITLUL II BUNURI SI SERVICII		6.230	1.700	6.230	1.004	1.004		1.004
			20	01		Bunuri si servicii		3.730	700	3.730	177	177		177
			20	01	01	Furnituri de birou		1.230	200	1.230	177	177		177
			20	01	05	Carburanti si lubrifianti		2.000	500	2.000				
			20	01	30	Alte bunuri si servicii pentru intretinere si functionare		500		500				
			20	30		Alte cheltuieli		2.500	1.000	2.500	827	827		827
			20	30	03	Prime de asigurare non-viata		2.500	1.000	2.500	827	827		827
			70			CHELTUIELI DE CAPITAL								
			71			TITLUL XIII ACTIVE NEFINANCIARE								1.144
			71	01		Active fixe								1.144
			71	01	02	Masini, echipamente si mijloace de transport								1.144
						Partea III-a CHELTUIELI SOCIAL-CULTURALE	96.080	1.917.700	713.160	1.917.622	669.575	562.098	107.477	631.372
						INVATAMANT		1.498.060	553.770	1.498.060	612.592	505.115	107.477	510.847
			01			CHELTUIELI CURENTE		1.498.060	553.770	1.498.060	612.592	505.115	107.477	510.847
			10			TITLUL I CHELTUIELI DE PERSONAL		1.214.060	471.970	1.214.060	541.696	434.219	107.477	439.951
			10	01		Cheltuieli salariale in bani		982.980	384.110	982.980	443.758	356.006	87.752	359.240
			10	01	01	Salarii de baza		867.970	345.070	867.970	393.999	318.815	75.184	321.337
			10	01	06	Alte sporuri		22.550	6.660	22.550	8.389	6.148	2.241	6.259
			10	01	10	Fond pentru posturi ocupate prin cumul		8.050	2.400	8.050	3.048	2.277	771	2.289
			10	01	11	Fond aferent platii cu ora		84.410	29.980	84.410	38.322	28.766	9.556	29.355
			10	03		Contributii		231.080	87.860	231.080	97.938	78.213	19.725	80.711
			10	03	01	Contributii de asigurari sociale de stat		161.300	61.400	161.300	69.798	55.951	13.847	56.675

Capi- tol	Sub- capi- tol	Pa- ra- graf	Gru- pa / Titlu	Ar- ti- col	Ali- ne- at	Denumire indicator	Credite de angajament	Credite bugetare		Angajamente bugetare	Angajamente legale	Plati efectuate	Angajamente legale de platit	Cheltuieli efective
								anuale aprobrate la finele perioadei de raportare	trimestriale cumulate					
A						B	1	2	3	4	5	6	7=5-6	8
			10	03	02	Contributii de asigurari de somaj		5.290	2.010	5.290	2.138	1.708	430	1.731
			10	03	03	Contributii de asigurari sociale de sanatate		53.700	20.400	53.700	23.000	18.437	4.563	18.681
			10	03	04	Contributii de asigurari pentru accidente de munca si boli profesionale		1.740	650	1.740	702	563	139	570
			10	03	06	Contributii pentru concedii si indemnizatii		9.050	3.400	9.050	2.300	1.554	746	3.054
			20			TITLUL II BUNURI SI SERVICII		250.000	81.800	250.000	70.896	70.896		70.896
			20	01		Bunuri si servicii		219.100	71.200	219.100	65.317	65.317		65.317
			20	01	01	Furnituri de birou		8.900	2.500	8.900	1.617	1.617		1.617
			20	01	02	Materiale pentru curatenie		3.100	800	3.100	292	292		292
			20	01	03	Incalzit, iluminat si forta motrica		107.000	40.500	107.000	40.500	40.500		40.500
			20	01	04	Apa, canal si salubritate		10.000	2.500	10.000	2.499	2.499		2.499
			20	01	05	Carburanti si lubrifianti		8.000	2.500	8.000	2.490	2.490		2.490
			20	01	06	Piese de schimb		4.000	1.000	4.000				
			20	01	07	Transport		22.700	6.800	22.700	5.762	5.762		5.762
			20	01	08	Posta, telecomunicatii, radio, tv, internet		14.400	3.600	14.400	3.578	3.578		3.578
			20	01	30	Alte bunuri si servicii pentru intretinere si functionare		41.000	11.000	41.000	8.579	8.579		8.579
			20	02		Reparatii curente		9.000	3.000	9.000				
			20	06		Deplasari, detasari, transferari		4.000	1.000	4.000	974	974		974
			20	06	01	Deplasari interne, detasari, transferari		4.000	1.000	4.000	974	974		974
			20	11		Carti, publicatii si materiale documentare		2.000	1.000	2.000	240	240		240
			20	14		Protectia muncii		2.900	600	2.900	525	525		525
			20	30		Alte cheltuieli		13.000	5.000	13.000	3.840	3.840		3.840
			20	30	03	Prime de asigurare non-viata		3.000	3.000	3.000	2.494	2.494		2.494

						Pag. 12 - lei-								
Capi- tol	Sub- capi- tol	Pa- ra- graf	Gru- pa / Titlu	Ar- ti- col	Ali- ne- at	Denumire indicator	Credite de angajament	Credite bugetare		Angajamente bugetare	Angajamente legale	Plati efectuate	Angajamente legale de platit	Cheltuieli efective
								anuale aprobrate la finele perioadei de raportare	trimestriale cumulate					
A						B	1	2	3	4	5	6	7=5-6	8
6602			20	30	04	Chirii		6.000	1.500	6.000	982	982		982
			20	30	30	Alte cheltuieli cu bunuri si servicii		4.000	500	4.000	364	364		364
			59			TITLUL XI ALTE CHELTUIELI		34.000		34.000				
			59	01		Burse		34.000		34.000				
						SANATATE		10.000	4.000	10.000	4.000	4.000		53.115
			01			CHELTUIELI CURENTE		10.000	4.000	10.000	4.000	4.000		4.000
			20			TITLUL II BUNURI SI SERVICII		10.000	4.000	10.000	4.000	4.000		4.000
			20	01		Bunuri si servicii		10.000	4.000	10.000	4.000	4.000		4.000
			20	01	03	Incalzit, iluminat si forta motrica		10.000	4.000	10.000	4.000	4.000		4.000
			70			CHELTUIELI DE CAPITAL								
			71			TITLUL XIII ACTIVE NEFINANCIARE								49.115
			71	01		Active fixe								49.115
			71	01	01	Constructii								49.115
	6702						CULTURA, RECREERE SI RELIGIE	96.080	138.080	106.580	138.080	5.249	5.249	
			01			CHELTUIELI CURENTE	96.080	138.080	106.580	138.080	5.249	5.249		5.249
			20			TITLUL II BUNURI SI SERVICII		42.000	10.500	42.000	5.249	5.249		5.249
			20	01		Bunuri si servicii		42.000	10.500	42.000	5.249	5.249		5.249
			20	01	02	Materiale pentru curatenie		4.000	1.000	4.000	103	103		103
			20	01	03	Incalzit, iluminat si forta motrica		20.000	5.000	20.000	5.000	5.000		5.000
			20	01	04	Apa, canal si salubritate		2.000	500	2.000	146	146		146
			20	01	30	Alte bunuri si servicii pentru intretinere si functionare		16.000	4.000	16.000				
			56			TITLUL VIII PROIECTE CU FINANTARE DIN FONDURI EXTERNE NERAMBURSABILE (FEN)								
						POSTADERARE	96.080	96.080	96.080	96.080				
			56	04		Programe din Fondul European Agricol de Dezvoltare Rurala (FEADR)	96.080	96.080	96.080	96.080				
			56	04	01	Finantarea nationala	61.390	61.390	61.390	61.390				

						Pag. 13		- lei-						
Capi- tol	Sub- capi- tol	Pa- ra- graf	Gru- pa / Titlu	Ar- ti- col	Ali- ne- at	Denumire indicator	Credite de angajament	Credite bugetare		Angajamente bugetare	Angajamente legale	Plati efectuate	Angajamente legale de platit	Cheltuieli efective
								anuale aprobate la finele perioadei de raportare	trimestriale cumulate					
A						B	1	2	3	4	5	6	7=5-6	8
6802			56	04	02	Finantarea externa nerambursabila	21.860	21.860	21.860	21.860				
			56	04	03	Cheltuieli neeligibile	12.830	12.830	12.830	12.830				
			70			CHELTUIELI DE CAPITAL								
			71			TITLUL XIII ACTIVE NEFINANCIARE								14.349
			71	01		Active fixe								14.349
			71	01	01	Constructii								14.349
			71	01	02	Masini, echipamente si mijloace de transport								100
			71	01	03	Mobilier, aparatura birotica si alte active corporale								3.079
			71	01	30	Alte active fixe (inclusiv reparatii capitale)								9.797
						ASIGURARI SI ASISTENTA SOCIALA		271.560	48.810	271.482	47.734	47.734		1.373
			01			CHELTUIELI CURENTE		271.560	48.810	271.560	47.812	47.812		47.812
			57			TITLUL VIII ASISTENTA SOCIALA		271.560	48.810	271.560	47.812	47.812		47.812
			57	02		Ajutoare sociale		271.560	48.810	271.560	47.812	47.812		47.812
			57	02	01	Ajutoare sociale in numerar		271.560	48.810	271.560	47.812	47.812		47.812
			84			PLATI EFECTUATE IN ANII PRECEDENTI SI RECUPERATE IN ANUL CURENT				-78	-78	-78		47.812
			85			Titlul XIX PLATI EFECTUATE IN ANII PRECEDENTI SI RECUPERATE IN ANUL CURENT				-78	-78	-78		
			85	01		Plati efectuate in anii precedenti si recuperate in anul curent				-78	-78	-78		
			85	01	01	Plati efectuate in anii precedenti si recuperate in anul curent (SF)				-78	-78	-78		
	7000	02				Partea IV-a SERVICII SI DEZVOLTARE PUBLICA, LOCUINTE, MEDIU SI APE	336.000	726.770	509.840	726.770	53.880	49.102	4.778	65.911

Capi- tol	Sub- capi- tol	Pa- ra- graf	Gru- pa / Titlu	Ar- ti- col	Ali- ne- at	Denumire indicator	Credite de angajament	Credite bugetare		Angajamente bugetare	Angajamente legale	Plati efectuate	Angajamente legale de platit	Pag. 14 - lei- Cheltuieli efective
								anuale aprobate la finele perioadei de raportare	trimestriale cumulate					
A						B	I	2	3	4	5	6	7=5-6	8
/002						LOCUINTE, SERVICII SI DEZVOLTARE PUBLICA	336.000	500.770	383.840	500.770	27.945	23.167	4.778	38.882
01						CHELTUIELI CURENTE	336.000	500.770	383.840	500.770	27.945	23.167	4.778	23.535
10						TITLUL I CHELTUIELI DE PERSONAL		58.930	14.000	58.930	18.744	13.966	4.778	14.334
10 01						Cheltuieli salariale in bani		48.000	11.400	48.000	15.300	11.400	3.900	11.700
10 01 01						Salarii de baza		48.000	11.400	48.000	15.300	11.400	3.900	11.700
10 03						Contributii		10.930	2.600	10.930	3.444	2.566	878	2.634
10 03 01						Contributii de asigurari sociale de stat		7.600	1.810	7.600	2.417	1.801	616	1.848
10 03 02						Contributii de asigurari de somaj		260	60	260	78	58	20	60
10 03 03						Contributii de asigurari sociale de sanatate		2.570	610	2.570	796	593	203	609
10 03 04						Contributii de asigurari pentru accidente de munca si boli profesionale		80	20	80	23	17	6	18
10 03 06						Contributii pentru concedii si indemnizatii		420	100	420	130	97	33	99
20						TITLUL II BUNURI SI SERVICII		105.840	33.840	105.840	9.201	9.201		9.201
20 01						Bunuri si servicii		96.000	24.000	96.000	5.866	5.866		5.866
20 01 01						Furnituri de birou		2.000	500	2.000				
20 01 05						Carburanti si lubrifianti		10.000	2.500	10.000	2.217	2.217		2.217
20 01 06						Piese de schimb		4.000	1.000	4.000				
20 01 09						Materiale si prestari de servicii cu caracter functional		60.000	15.000	60.000	3.649	3.649		3.649
20 01 30						Alte bunuri si servicii pentru intretinere si functionare		20.000	5.000	20.000				
20 02						Reparatii curente		5.000	5.000	5.000				
20 19						Contributii ale administratiei publice locale la realizarea unor lucrari si servicii de interes public local, in baza								

						Pag. 16		- lei-						
Capi- tol	Sub- capi- tol	Pa- ra- graf	Gru- pa / Titlu	Ar- ti- col	Ali- ne- at	Denumire indicator	Credite de angajament	Credite bugetare		Angajamente bugetare	Angajamente legale	Plati efectuate	Angajamente legale de platit	Cheltuieli efective
								anuale aprobate la finele perioadei de raportare	trimestriale cumulate					
A						B	1	2	3	4	5	6	7=5-6	8
8000 02 8302						unor conventii sau contracte de asociere		5.200	5.200	5.200	5.135	5.135		5.135
						70 CHELTUIELI DE CAPITAL		100.000	100.000	100.000			1.094	
						71 TITLUL XIII ACTIVE NEFINANCIARE		100.000	100.000	100.000			1.094	
						71 01 Active fixe		100.000	100.000	100.000			1.094	
						71 01 01 Constructii		100.000	100.000	100.000			1.094	
						71 01 30 Alte active fixe								
						(inclusiv reparatii capitale)								
						Partea V-a ACTIUNI ECONOMICE	259.250	262.590	262.590	262.590	3.335	3.335		1.094
						AGRICULTURA, SILVICULTURA, SI VANATOARE								25.243
						70 CHELTUIELI DE CAPITAL								2.515
8402						71 TITLUL XIII ACTIVE NEFINANCIARE							2.515	
						71 01 Active fixe							2.515	
						71 01 03 Mobilier, aparatura birotica si alte active corporale							2.515	
						71 01 30 Alte active fixe							1.756	
						(inclusiv reparatii capitale)								
						TRANSPORTURI							759	
						70 CHELTUIELI DE CAPITAL							16.563	
						71 TITLUL XIII ACTIVE NEFINANCIARE							16.563	
						71 01 Active fixe							16.563	
						71 01 03 Mobilier, aparatura birotica si alte active corporale							16.563	
8702						71 01 30 Alte active fixe							5.589	
						(inclusiv reparatii capitale)								
						ALTE ACTIUNI ECONOMICE	259.250	262.590	262.590	262.590	3.335	3.335		10.974
						01 CHELTUIELI CURENTE	259.250	262.590	262.590	262.590	3.335	3.335		6.165
						20 TITLUL II BUNURI SI SERVICII		3.340	3.340	3.340	3.335	3.335		3.335
														3.335

Capi- tol	Sub- capi- tol	Pa- ra- graf	Gru- pa / Titlu	Ar- ti- col	Ali- ne- at	Denumire indicator	Credite de angajament	Credite bugetare		Angajamente bugetare	Angajamente legale	Plati efectuate	Angajamente legale de platit	Pag. 17	- lei-
								anuale aprobate la finele perioadei de raportare	trimestriale cumulate					Cheltuieli efective	
A						B	1	2	3	4	5	6	7=5-6	8	
	20	19				Contributii ale administratiei publice locale la realizarea unor lucrari si servicii de interes public local, in baza unor conventii sau contracte de asociere		3.340	3.340	3.340	3.335	3.335			3.335
	56					TITLUL VIII PROIECTE CU FINANTARE DIN FONDURI EXTERNE NERAMBURSABILE (FEN)									
						POSTADERARE	259.250	259.250	259.250	259.250					
	56	04				Programe din Fondul European Agricol de Dezvoltare Rurala (FEADR)	259.250	259.250	259.250	259.250					
	56	04	01			Finantarea nationala	43.070	43.070	43.070	43.070					
	56	04	02			Finantarea externa nerambursabila	179.460	179.460	179.460	179.460					
	56	04	03			Cheltuieli neeligibile	36.720	36.720	36.720	36.720					
	70					CHELTUIELI DE CAPITAL									2.830
	71					TITLUL XIII ACTIVE NEFINANCIARE									2.830
	71	01				Active fixe									2.830
	71	01	02			Masini, echipamente si mijloace de transport									
	71	01	30			Alte active fixe									868
						(inclusiv reparatii capitale)									1.962

Conducatorul institutiei,

Conducatorul compartimentului
financiar-contabil

CONTUL DE EXECUTIE AL BUGETULUI LOCAL - VENITURI
SECTIUNEA DE FUNCTIONARE
31.03.2015

Pag. 1 - lei-

Capi- tol	Sub- capi- tol	Pa- ra- graf	Gru- pa / Titlu	Ar- ti- col	Ali- ne- at	Denumire indicator	Prevederi bugetare anuale aprobrate la finele perioadei de raportare	Prevederi bugetare trimestriale cumulate	Drepturi constatate			Incasari realizate	Stingeri pe alte cai decat incasari	Drepturi constatate de incasat
									Total, din care:	din anii precedenti	din anul curent			
A						B	1	2	3=4+5	4	5	6	7	8=3-6-7
0001	02					TOTAL VENITURI-BUGET LOCAL	2.964.910	883.690	2.622.654	1.095.380	1.527.274	1.084.336	4.802	1.533.516
0002						L VENITURI CURENTE	2.928.910	879.690	2.619.568	1.095.380	1.524.188	1.081.328	4.724	1.533.516
0003						A. VENITURI FISCALE	2.812.780	985.270	1.854.338	750.804	1.103.534	834.897	1.007	1.018.434
0004						A1. IMPOZIT PE VENIT, PROFIT SI CASTIGURI DIN CAPITAL	793.050	273.270	234.775		234.775	234.775		
0300						A1.2 IMPOZIT PE VENIT, PROFIT SI CASTIGURI DIN CAPITAL DE LA PERSOANE FIZICE	793.050	273.270	234.775		234.775	234.775		
0302						IMPOZIT PE VENIT			574		574	574		
	18					Impozitul pe veniturile din transferul proprietatilor imobiliare din patrimoniul personal			574		574	574		
0402						COTE SI SUME DEFALCATE DIN IMPOZITUL PE VENIT	793.050	273.270	234.201		234.201	234.201		
	01					Cote defalcate din impozitul pe venit	123.360	33.060	38.610		38.610	38.610		
	04					Sume alocate din cotele defalcate din impozitul pe venit pentru echilibrarea bugetelor locale	669.690	240.210	195.591		195.591	195.591		
0700	02					A3 IMPOZITE SI TAXE PE PROPRIETATE	223.000	167.000	1.030.922	693.549	337.373	108.938	1.007	920.977
0702						IMPOZITE SI TAXE PE PROPRIETATE	223.000	167.000	1.030.922	693.549	337.373	108.938	1.007	920.977
	01					Impozit si taxa pe cladiri	74.000	55.000	684.466	551.779	132.687	42.036		642.430
	01					Impozit pe cladiri de la persoane fizice	54.000	40.000	85.969	21.599	64.370	30.113		55.856
	02					Impozit si taxa pe cladiri de la persoane juridice	20.000	15.000	598.497	530.180	68.317	11.923		586.574
	02					Impozit si taxa pe teren	148.000	111.000	346.044	141.606	204.438	66.751	1.007	278.286
	01					Impozit pe terenuri de la persoane								

Pag. 2 - 101 -														
Capi- tol	Sub- capi- tol	Pa- ra- graf	Gru- pa / Titlu	Ar- ti- col	Ali- ne- at	Denumire indicator	Prevederi bugetare anuale aprobrate la finele perioadei de raportare	Prevederi bugetare trimestriale cumulate	Drepturi constatate			Incasari realizate	Stingeri pe alte cai decat incasari	Drepturi constatate de incasat
									Total, din care:	din anii precedenti	din anul curent			
A						B	1	2	3=4+5	4	5	6	7	8=3-6-7
0702	01					fizice	47.000	35.000	83.310	26.730	56.580	23.579		59.731
	02					Impozit si taxa pe teren de la persoane								
	02					juridice	2.000	2.000	35.538	27.724	7.814	717		34.821
	03					Impozitul pe terenul extravilan	99.000	74.000	227.196	87.152	140.044	42.455	1.007	183.734
	50					Alte impozite si taxe pe proprietate	1.000	1.000	412	164	248	151		261
1000	02					A4 IMPOZITE SI TAXE PE BUNURI SI SERVICII	1.796.730	545.000	588.641	57.255	531.386	491.184		97.457
1102						SUME DEFALCATE DIN TVA	1.755.730	514.000	463.165		463.165	463.165		
	02					Sume defalcate din taxa pe valoarea adaugata pentru finantarea cheltuielilor descentralizate la nivelul comunelor,oraselor, municipiilor, sectoarelor si Municipiului Bucuresti	1.713.000	501.000	463.165		463.165	463.165		
	06					Sume defalcate din taxa pe valoarea adaugata pentru echilibrarea bugetelor locale	42.730	13.000						
1602						TAXE PE UTILIZAREA BUNURILOR, AUTORIZAREA UTILIZARII BUNURILOR SAU PE DESFASURAREA DE ACTIVITATI	41.000	31.000	125.476	57.255	68.221	28.019		97.457
	02					Impozit pe mijloacele de transport	41.000	31.000	122.583	57.219	65.364	26.062		96.521
	01					Impozit pe mijloacele de transport								
	01					detinute de persoane fizice*)	37.000	27.000	110.452	51.321	59.131	22.623		87.829
	02					Impozit pe mijloace de transport								
	02					detinute persoane de juridice*)	4.000	4.000	12.131	5.898	6.233	3.439		8.692
	03					Taxe si tarife pentru eliberarea de licente si autorizatii de functionare			2.860	36	2.824	1.924		936
	50					Alte taxe pe utilizarea bunurilor,								

Pag. 3 - lei-															
Capi- tol	Sub- capi- tol	Pa- ra- graf	Gru- pa / Titlu	Ar- ti- col	Ali- ne- at	Denumire indicator	Prevederi bugetare anuale aprobrate la finele perioadei de raportare	Prevederi bugetare trimestriale cumulate	Drepturi constatate			Incasari realizate	Stingeri pe alte cai decat incasari	Drepturi constatate de incasat	
									Total, din care:	din anii precedenti	din anul curent				
A						B	1	2	3=4+5	4	5	6	7	8=3-6-7	
1602						autorizarea utilizarii bunurilor sau pe desfasurare de activitati			33		33	33			
2900 02						C. VENITURI NEFISCALE	116.130	-105.580	765.230	344.576	420.654	246.431	3.717	515.082	
3000						C1. VENITURI DIN PROPRIETATE	122.710	54.000	253.134	65.615	187.519	166.802	479	85.853	
3002						VENITURI DIN PROPRIETATE	122.710	54.000	253.134	65.615	187.519	166.802	479	85.853	
05						Venituri din concesiuni si inchirieri	122.710	54.000	253.134	65.615	187.519	166.802	479	85.853	
30						Alte venituri din concesiuni si									
30						inchirieri de catre institutiile publice	122.710	54.000	253.134	65.615	187.519	166.802	479	85.853	
3300 02						C2. VANZARI DE BUNURI SI SERVICII	-6.580	-159.580	512.096	278.961	233.135	79.629	3.238	429.229	
3402						VENITURI DIN TAXE ADMINISTRATIVE, ELIBERARI PERMISE			1.212		1.212	1.212			
02						Taxe extrajudiciare de timbru			280		280	280			
50						Alte venituri din taxe administrative, eliberari permise			932		932	932			
502						AMENZI, PENALITATI SI CONFISCARI	4.000	4.000	216.295	195.575	20.720	12.983	2.720	200.592	
01						Venituri din amenzi si alte sanctiuni aplicate potrivit dispozitiilor legale	4.000	4.000	216.295	195.575	20.720	12.983	2.720	200.592	
02						Venituri din amenzi si alte sanctiuni									
02						aplicate de catre alte institutii de									
02						specialitate	4.000	4.000	216.295	195.575	20.720	12.983	2.720	200.592	
3602						DIVERSE VENITURI	204.000	51.000	294.589	83.386	211.203	65.434	518	228.637	
06						Taxe speciale	204.000	51.000	292.519	83.386	209.133	63.364	518	228.637	
50						Alte venituri			2.070		2.070	2.070			
3702						TRANSFERURI VOLUNTARE, ALTELE DECAT SUBVENTIILE	-214.580	-214.580							
03						Varsaminte din sectiunea de functionare									

Capi- tol	Sub- capi- tol	Pa- ra- graf	Gru- pa / Titlu	Ar- ti- col	Ali- ne- at	Denumire indicator	Prevederi bugetare anuale aprobrate la finele perioadei de raportare	Prevederi bugetare trimestriale cumulate	Drepturi constatate			Incasari realizate	Stingeri pe alte cai decat incasari	Drepturi constatate de incasat	
									Total, din care:	din anii precedenti	din anul curent				
A						B	1	2	3=4+5	4	5	6	7	8=3-6-7	
3702						pentru finantarea sectiunii de dezvoltare a bugetului local(cu semnul minus)	-214.580	-214.580							
4100 02						IV. SUBVENTII	36.000	4.000	3.086		3.086	3.008	78		
4200						SUBVENTII DE LA ALTE NIVELE ALE ADMINISTRATIEI PUBLICE	36.000	4.000	3.086		3.086	3.008	78		
4202						SUBVENTII DE LA BUGETUL DE STAT	36.000	4.000	3.086		3.086	3.008	78		
34						Subventii pentru acordarea ajutorului pentru incalzirea locuintei cu lemne, carbuni,combustibili petrolieri	36.000	4.000	3.086		3.086	3.008	78		

Conducatorul institutiei,

Conducatorul compartimentului
financiar-contabil

TOTAL JUDET

CONTUL DE EXECUTIE AL BUGETULUI LOCAL - CHELTUIELI
SECTIUNEA DE FUNCTIONARE
31.03.2015

Capi- tol	Sub- capi- tol	Pa- ra- graf	Gru- pa / Titlu	Ar- ti- col	Ali- ne- at	Denumire indicator	Credite de angajament	Credite bugetare		Angajamente bugetare	Angajamente legale	Plati efectuate	Angajamente legale de platit	Pag. 1 - lei- Cheltuieli efective
								anuale aprobrate la finele perioadei de raportare	trimestriale cumulate					
A						B	1	2	3	4	5	6	7=5-6	8
002						TOTAL CHELTUIELI		2.964.910	883.690	2.850.892	907.239	759.512	147.727	766.388
01						CHELTUIELI CURENTE		2.964.910	883.690	2.850.970	907.317	759.590	147.727	766.388
10						TITLUL I CHELTUIELI DE PERSONAL		1.836.000	626.550	1.836.000	701.951	554.224	147.727	560.995
10 01						Cheltuieli salariale in bani		1.495.790	511.560	1.495.790	576.259	455.219	121.040	459.381
10 01 01						Salarii de baza		1.340.780	462.520	1.340.780	514.589	409.164	105.425	412.060
10 01 06						Alte sporuri		22.550	6.660	22.550	8.389	6.148	2.241	6.259
10 01 10						Fond pentru posturi ocupate prin cumul		8.050	2.400	8.050	3.048	2.277	771	2.289
10 01 11						Fond aferent platii cu ora		84.410	29.980	84.410	38.322	28.766	9.556	29.355
10 01 12						Indemnizatii platite unor persoane din afara unitatii		40.000	10.000	40.000	11.911	8.864	3.047	9.418
10 03						Contributii		340.210	114.990	340.210	125.692	99.005	26.687	101.614
10 03 01						Contributii de asigurari sociale de stat		236.220	80.020	236.220	88.851	70.226	18.625	71.009
10 03 02						Contributii de asigurari de somaj		7.820	2.640	7.820	2.744	2.162	582	2.187
10 03 03						Contributii de asigurari sociale de sanatate		80.510	27.060	80.510	29.890	23.597	6.293	23.888
10 03 04						Contributii de asigurari pentru accidente de munca si boli profesionale		2.480	840	2.480	881	697	184	705
10 03 06						Contributii pentru concedii si indemnizatii		13.180	4.430	13.180	3.326	2.323	1.003	3.825
20						TITLUL II BUNURI SI SERVICII		709.410	208.330	709.410	157.554	157.554		157.581
20 01						Bunuri si servicii		626.630	171.450	626.630	134.758	134.758		134.758
20 01 01						Furnituri de birou		32.130	8.200	32.130	6.672	6.672		6.672
20 01 02						Materiale pentru curatenie		9.900	2.500	9.900	1.095	1.095		1.095
20 01 03						Incalzit, iluminat si forta motrica		160.000	59.500	160.000	57.904	57.904		57.904
20 01 04						Apa, canal si salubritate		13.200	3.300	13.200	2.938	2.938		2.938
20 01 05						Carburanti si lubrifianti		31.000	8.250	31.000	7.210	7.210		7.210
20 01 06						Piese de schimb		9.000	2.500	9.000				

Capi- tol	Sub- capi- tol	Pa- ra- graf	Gru- pa / Titlu	Ar- ti- col	Ali- ne- at	Denumire indicator	Credite de angajament	Credite bugetare		Angajamente bugetare	Angajamente legale	Plati efectuate	Angajamente legale de platit	Pag. 2 - lei- Cheltuieli efective
								anuale aprobrate la finele perioadei de raportare	trimestriale cumulate					
A						B	1	2	3	4	5	6	7=5-6	8
			20	01	07	Transport		22.700	6.800	22.700	5.762	5.762		5.762
			20	01	08	Posta, telecomunicatii, radio, tv, internet		54.400	15.600	54.400	12.680	12.680		12.680
			20	01	09	Materiale si prestari de servicii cu caracter functional		60.000	15.000	60.000	3.649	3.649		3.649
			20	01	30	Alte bunuri si servicii pentru intretinere si functionare		234.300	49.800	234.300	36.848	36.848		36.848
			20	02		Reparatii curente		14.000	8.000	14.000				
			20	06		Deplasari, detasari, transferari		10.000	2.500	10.000	2.147	2.147		2.147
			20	06	01	Deplasari interne, detasari, transferari		10.000	2.500	10.000	2.147	2.147		2.147
			20	11		Carti, publicatii si materiale documentare		8.000	2.500	8.000	802	802		802
			20	12		Consultanta si expertiza		13.000	2.000	13.000	1.200	1.200		1.200
			20	14		Protectia muncii		6.900	1.600	6.900	1.275	1.275		1.275
			20	19		Contributii ale administratiei publice locale la realizarea unor lucrari si servicii de interes public local, in baza unor conventii sau contracte de asociere		12.780	12.780	12.780	12.705	12.705		12.705
			20	24		Comisioane si alte costuri aferente imprumuturilor								27
			20	24	01	Comisioane si alte costuri aferente imprumuturilor externe								18
			20	24	02	Comisioane si alte costuri aferente imprumuturilor interne								9
			20	30		Alte cheltuieli		18.100	7.500	18.100	4.667	4.667		4.667
			20	30	03	Prime de asigurare non-viata		8.100	5.500	8.100	3.321	3.321		3.321
			20	30	04	Chirii		6.000	1.500	6.000	982	982		982
			20	30	30	Alte cheltuieli cu bunuri si servicii		4.000	500	4.000	364	364		364

Capi- tol	Sub- capi- tol	Pa- ra- graf	Gru- pa / Titlu	Ar- ti- col	Ali- ne- at	Denumire indicator	Credite de angajament	Credite bugetare		Angajamente bugetare	Angajamente legale	Plati efectuate	Angajamente legale de platit	Pag. 3	- lei-
								anuale aprobate la finele perioadei de raportare	trimestriale cumulate					Cheltuieli efective	
A						B	1	2	3	4	5	6	7=5-6	8	
			50			TITLUL V FONDURI DE REZERVA		113.940							
			50	04		Fond de rezerva bugetara la dispozitia autoritatilor locale		113.940							
			57			TITLUL VIII ASISTENTA SOCIALA		271.560	48.810	271.560	47.812	47.812			47.812
			57	02		Ajutoare sociale		271.560	48.810	271.560	47.812	47.812			47.812
			57	02	01	Ajutoare sociale in numerar		271.560	48.810	271.560	47.812	47.812			47.812
			59			TITLUL XI ALTE CHELTUIELI		34.000		34.000					
			59	01		Burse		34.000		34.000					
			84			PLATI EFECTUATE IN ANII PRECEDENTI SI RECUPERATE IN ANUL CURENT				-78	-78	-78			
			85			Titlul XIX PLATI EFECTUATE IN ANII PRECEDENTI SI RECUPERATE IN ANUL CURENT				-78	-78	-78			
			85	01		Plati efectuate in anii precedenti si recuperate in anul curent				-78	-78	-78			
			85	01	01	Plati efectuate in anii precedenti si recuperate in anul curent (SF)				-78	-78	-78			
100	02					Partea I-a SERVICII PUBLICE GENERALE		828.180	184.210	714.240	174.760	140.482	34.278		141.089
5102						AUTORITATI PUBLICE SI ACTIUNI EXTERNE		714.240	184.210	714.240	174.760	140.482	34.278		141.089
			01			CHELTUIELI CURENTE		714.240	184.210	714.240	174.760	140.482	34.278		141.089
			10			TITLUL I CHELTUIELI DE PERSONAL		548.240	137.060	548.240	136.826	102.548	34.278		103.128
			10	01		Cheltuieli salariale in bani		452.800	113.200	452.800	113.376	84.963	28.413		85.516
			10	01	01	Salarii de baza		412.800	103.200	412.800	101.465	76.099	25.366		76.098
			10	01	12	Indemnizatii platite unor persoane din afara unitatii		40.000	10.000	40.000	11.911	8.864	3.047		9.418
			10	03		Contributii		95.440	23.860	95.440	23.450	17.585	5.865		17.612
			10	03	01	Contributii de asigurari sociale de stat		65.400	16.350	65.400	16.032	12.024	4.008		12.024

Capi- tol	Sub- capi- tol	Pa- ra- graf	Gru- pa / Titlu	Ar- ti- col	Ali- ne- at	Denumire indicator	Credite de angajament	Credite bugetare		Angajamente bugetare	Angajamente legale	Plati efectuate	Angajamente legale de platit	Pag. 4 - lei- Cheltuieli efective
								anuale aprobrate la finele perioadei de raportare	trimestriale cumulate					
A						B	I	2	3	4	5	6	7=5-6	8
			10	03	02	Contributii de asigurari de somaj		2.200	550	2.200	508	381	127	381
			10	03	03	Contributii de asigurari sociale de sanatate		23.600	5.900	23.600	5.894	4.418	1.476	4.445
			10	03	04	Contributii de asigurari pentru accidente de munca si boli profesionale		640	160	640	152	114	38	114
			10	03	06	Contributii pentru concedii si indemnizatii		3.600	900	3.600	864	648	216	648
			20			TITLUL II BUNURI SI SERVICII		166.000	47.150	166.000	37.934	37.934		37.961
			20	01		Bunuri si servicii		135.000	40.250	135.000	33.349	33.349		33.349
			20	01	01	Furnituri de birou		20.000	5.000	20.000	4.878	4.878		4.878
			20	01	02	Materiale pentru curatenie		2.800	700	2.800	700	700		700
			20	01	03	Incalzit, iluminat si forta motrica		23.000	10.000	23.000	8.404	8.404		8.404
			20	01	04	Apa, canal si salubritate		1.200	300	1.200	293	293		293
			20	01	05	Carburanti si lubrifianti		11.000	2.750	11.000	2.503	2.503		2.503
			20	01	06	Piese de schimb		1.000	500	1.000				
			20	01	08	Posta, telecomunicatii, radio, tv, internet		40.000	12.000	40.000	9.102	9.102		9.102
			20	01	30	Alte bunuri si servicii pentru intretinere si functionare		36.000	9.000	36.000	7.469	7.469		7.469
			20	06		Deplasari, detasari, transferari		6.000	1.500	6.000	1.173	1.173		1.173
			20	06	01	Deplasari interne, detasari, transferari		6.000	1.500	6.000	1.173	1.173		1.173
			20	11		Carti, publicatii si materiale documentare		6.000	1.500	6.000	562	562		562
			20	12		Consultanta si expertiza		13.000	2.000	13.000	1.200	1.200		1.200
			20	14		Protectia muncii		4.000	1.000	4.000	750	750		750
			20	19		Contributii ale administratiei publice locale la realizarea unor lucrari si servicii de interes public local, in baza								

						Pag. 5		- lei-						
Capi- tol	Sub- capi- tol	Pa- ra- graf	Gru- pa / Titlu	Ar- ti- col	Ali- ne- at	Denumire indicator	Credite de angajament	Credite bugetare		Angajamente bugetare	Angajamente legale	Plati efectuate	Angajamente legale de platit	Cheltuieli efective
								anuale aprobrate la finele perioadei de raportare	trimestriale cumulate					
A						B	I	2	3	4	5	6	7=5-6	8
5402			20	24		unor conventii sau contracte de asociere		900	900	900	900	900		900
			20	24	01	Comisioane si alte costuri aferente imprumuturilor								27
			20	24	02	Comisioane si alte costuri aferente imprumuturilor externe								18
			20	24	02	Comisioane si alte costuri aferente imprumuturilor interne								9
			20	30		Alte cheltuieli		1.100		1.100				
			20	30	03	Prime de asigurare non-viata		1.100		1.100				
						ALTE SERVICII PUBLICE GENERALE		113.940						
				01		CHELTUIELI CURENTE		113.940						
				50		TITLUL V FONDURI DE REZERVA		113.940						
				50	04	Fond de rezerva bugetara la dispozitia autoritatilor locale		113.940						
6000	02					Partea II-a APARARE, ORDINE PUBLICA SI SIGURANTA NATIONALA		21.000	5.220	21.000	5.689	4.495	1.194	4.586
102						ORDINE PUBLICA SI SIGURANTA NATIONALA		21.000	5.220	21.000	5.689	4.495	1.194	4.586
				01		CHELTUIELI CURENTE		21.000	5.220	21.000	5.689	4.495	1.194	4.586
				10		TITLUL I CHELTUIELI DE PERSONAL		14.770	3.520	14.770	4.685	3.491	1.194	3.582
				10	01	Cheltuieli salariale in bani		12.010	2.850	12.010	3.825	2.850	975	2.925
				10	01	01 Salarii de baza		12.010	2.850	12.010	3.825	2.850	975	2.925
				10	03	Contributii		2.760	670	2.760	860	641	219	657
				10	03	01 Contributii de asigurari sociale de stat		1.920	460	1.920	604	450	154	462
				10	03	02 Contributii de asigurari de somaj		70	20	70	20	15	5	15
				10	03	03 Contributii de asigurari sociale de sanatate		640	150	640	200	149	51	153
				10	03	04 Contributii de asigurari pentru								

Capi- tol	Sub- capi- tol	Pa- ra- graf	Gru- pa / Titlu	Ar- ti- col	Ali- ne- at	Denumire indicator	Credite de angajament	Credite bugetare		Angajamente bugetare	Angajamente legale	Plati efectuate	Angajamente legale de platit	Pag. 6	- lei-					
								anuale aprobrate la finele perioadei de raportare	trimestriale cumulate					Cheltuieli efective						
A						B	1	2	3	4	5	6	7=5-6	8						
6500 02 6502				10 03 06		accidente de munca si boli profesionale		20	10	20	4	3	1	3						
						Contributii pentru concedii si indemnizatii		110	30	110	32	24	8	24						
						20				TITLUL II BUNURI SI SERVICII		6.230	1.700	6.230	1.004	1.004		1.004		
						20 01				Bunuri si servicii		3.730	700	3.730	177	177		177		
						20 01 01				Furnituri de birou		1.230	200	1.230	177	177		177		
						20 01 05				Carburanti si lubrifianti		2.000	500	2.000						
						20 01 30				Alte bunuri si servicii pentru intretinere si functionare		500		500						
						20 30				Alte cheltuieli		2.500	1.000	2.500	827	827		827		
						20 30 03				Prime de asigurare non-viata		2.500	1.000	2.500	827	827		827		
										Partea III-a CHELTUIELI SOCIAL-CULTURALE		1.821.620	617.080	1.821.542	669.575	562.098	107.477	567.908		
										INVATAMANT		1.498.060	553.770	1.498.060	612.592	505.115	107.477	510.847		
						01				CHELTUIELI CURENTE		1.498.060	553.770	1.498.060	612.592	505.115	107.477	510.847		
						10				TITLUL I CHELTUIELI DE PERSONAL		1.214.060	471.970	1.214.060	541.696	434.219	107.477	439.951		
						10 01				Cheltuieli salariale in bani		982.980	384.110	982.980	443.758	356.006	87.752	359.240		
						10 01 01				Salarii de baza		867.970	345.070	867.970	393.999	318.815	75.184	321.337		
						10 01 06				Alte sporuri		22.550	6.660	22.550	8.389	6.148	2.241	6.259		
						10 01 10				Fond pentru posturi ocupate prin cumul		8.050	2.400	8.050	3.048	2.277	771	2.289		
						10 01 11				Fond aferent platii cu ora		84.410	29.980	84.410	38.322	28.766	9.556	29.355		
						10 03				Contributii		231.080	87.860	231.080	97.938	78.213	19.725	80.711		
						10 03 01				Contributii de asigurari sociale de stat		161.300	61.400	161.300	69.798	55.951	13.847	56.675		
						10 03 02				Contributii de asigurari de somaj		5.290	2.010	5.290	2.138	1.708	430	1.731		
						10 03 03				Contributii de asigurari sociale de sanatate		53.700	20.400	53.700	23.000	18.437	4.563	18.681		
10 03 04				Contributii de asigurari pentru accidente de munca si boli profesionale		1.740	650	1.740	702	563	139	570								

Capi- tol	Sub- capi- tol	Pa- ra- graf	Gru- pa / Titlu	Ar- ti- col	Ali- ne- at	Denumire indicator	Credite de angajament	Credite bugetare		Angajamente bugetare	Angajamente legale	Plati efectuate	Pag. 7 - lei-		
								anuale aprobate la finele perioadei de raportare	trimestriale cumulate				Angajamente legale de platit	Cheltuieli efective	
A						B	1	2	3	4	5	6	7=5-6	8	
			10	03	06	Contributii pentru concedii si indemnizatii									
			20			TITLUL II BUNURI SI SERVICII		9.050	3.400	9.050	2.300	1.554	746	3.054	
			20	01		Bunuri si servicii		250.000	81.800	250.000	70.896	70.896		70.896	
			20	01	01	Furnituri de birou		219.100	71.200	219.100	65.317	65.317		65.317	
			20	01	02	Materiale pentru curatenie		8.900	2.500	8.900	1.617	1.617		1.617	
			20	01	03	Incalzit, iluminat si forta motrica		3.100	800	3.100	292	292		292	
			20	01	04	Apa, canal si salubritate		107.000	40.500	107.000	40.500	40.500		40.500	
			20	01	05	Carburanti si lubrifianti		10.000	2.500	10.000	2.499	2.499		2.499	
			20	01	06	Carburanti si lubrifianti		8.000	2.500	8.000	2.490	2.490		2.490	
			20	01	06	Piese de schimb		4.000	1.000	4.000					
			20	01	07	Transport		22.700	6.800	22.700	5.762	5.762		5.762	
			20	01	08	Posta, telecomunicatii, radio, tv, internet		14.400	3.600	14.400	3.578	3.578		3.578	
			20	01	30	Alte bunuri si servicii pentru intretinere si functionare		41.000	11.000	41.000	8.579	8.579		8.579	
			20	02		Reparatii curente		9.000	3.000	9.000					
			20	06		Deplasari, detasari, transferari		4.000	1.000	4.000	974	974		974	
			20	06	01	Deplasari interne, detasari, transferari		4.000	1.000	4.000	974	974		974	
			20	11		Carti, publicatii si materiale documentare		2.000	1.000	2.000	240	240		240	
			20	14		Protectia muncii		2.900	600	2.900	525	525		525	
			20	30		Alte cheltuieli		13.000	5.000	13.000	3.840	3.840		3.840	
			20	30	03	Prime de asigurare non-viata		3.000	3.000	3.000	2.494	2.494		2.494	
			20	30	04	Chirii		6.000	1.500	6.000	982	982		982	
			20	30	30	Alte cheltuieli cu bunuri si servicii		4.000	500	4.000	364	364		364	
			59			TITLUL XI ALTE CHELTUIELI		34.000		34.000					
			59	01		Burse		34.000		34.000					
6602						SANATATE		10.000	4.000	10.000	4.000	4.000		4.000	

Capi- tol	Sub- capi- tol	Pa- ra- graf	Gru- pa / Titlu	Ar- ti- col	Ali- ne- at	Denumire indicator	Credite de angajament	Credite bugetare		Angajamente bugetare	Angajamente legale	Plati efectuate	Angajamente legale de platit	Cheltuieli efective
								anuale aprobrate la finele perioadei de raportare	trimestriale cumulate					
A						B	1	2	3	4	5	6	7=5-6	8
7000						PUBLICA, LOCUINTE, MEDIU SI APE		290.770	73.840	290.770	53.880	49.102	4.778	49.470
7002						LOCUINTE, SERVICII SI DEZVOLTARE PUBLICA		164.770	47.840	164.770	27.945	23.167	4.778	23.535
		01				CHELTUIELI CURENTE		164.770	47.840	164.770	27.945	23.167	4.778	23.535
		10				TITLUL I CHELTUIELI DE PERSONAL		58.930	14.000	58.930	18.744	13.966	4.778	14.334
		10	01			Cheltuieli salariale in bani		48.000	11.400	48.000	15.300	11.400	3.900	11.700
		10	01	01		Salarii de baza		48.000	11.400	48.000	15.300	11.400	3.900	11.700
		10	03			Contributii		10.930	2.600	10.930	3.444	2.566	878	2.634
		10	03	01		Contributii de asigurari sociale de stat		7.600	1.810	7.600	2.417	1.801	616	1.848
		10	03	02		Contributii de asigurari de somaj		260	60	260	78	58	20	60
		10	03	03		Contributii de asigurari sociale de sanatate		2.570	610	2.570	796	593	203	609
		10	03	04		Contributii de asigurari pentru accidente de munca si boli profesionale		80	20	80	23	17	6	18
		10	03	06		Contributii pentru concedii si indemnizatii		420	100	420	130	97	33	99
		20				TITLUL II BUNURI SI SERVICII		105.840	33.840	105.840	9.201	9.201		9.201
		20	01			Bunuri si servicii		96.000	24.000	96.000	5.866	5.866		5.866
		20	01	01		Furnituri de birou		2.000	500	2.000				
		20	01	05		Carburanti si lubrifianti		10.000	2.500	10.000	2.217	2.217		2.217
		20	01	06		Piese de schimb		4.000	1.000	4.000				
		20	01	09		Materiale si prestari de servicii cu caracter functional		60.000	15.000	60.000	3.649	3.649		3.649
		20	01	30		Alte bunuri si servicii pentru intretinere si functionare		20.000	5.000	20.000				
		20	02			Reparatii curente		5.000	5.000	5.000				
		20	19			Contributii ale administratiei publice locale la realizarea unor lucrari si								

						Pag. 10		- lei-						
Capi- tol	Sub- capi- tol	Pa- ra- graf	Gru- pa / Titlu	Ar- ti- col	Ali- ne- at	Denumire indicator	Credite de angajament	Credite bugetare		Angajamente bugetare	Angajamente legale	Plati efectuate	Angajamente legale de platit	Cheltuieli efective
								anuale aprobrate la finele perioadei de raportare	trimestriale cumulate					
A						B	1	2	3	4	5	6	7=5-6	8
7402			20	30		servicii de interes public local, in baza unor conventii sau contracte de asociere		3.340	3.340	3.340	3.335	3.335		3.335
			20	30	03	Alte cheltuieli		1.500	1.500	1.500				
						Prime de asigurare non-viata		1.500	1.500	1.500				
						PROTECTIA MEDIULUI		126.000	26.000	126.000	25.935	25.935		25.935
			01			CHELTUIELI CURENTE		126.000	26.000	126.000	25.935	25.935		25.935
			20			TITLUL II BUNURI SI SERVICII		126.000	26.000	126.000	25.935	25.935		25.935
			20	01		Bunuri si servicii		120.800	20.800	120.800	20.800	20.800		20.800
			20	01	30	Alte bunuri si servicii pentru intretinere si functionare		120.800	20.800	120.800	20.800	20.800		20.800
			20	19		Contributii ale administratiei publice locale la realizarea unor lucrari si servicii de interes public local, in baza unor conventii sau contracte de asociere		5.200	5.200	5.200	5.135	5.135		5.135
	8000	02				Partea V-a ACTIUNI ECONOMICE		3.340	3.340	3.340	3.335	3.335		3.335
8702					ALTE ACTIUNI ECONOMICE		3.340	3.340	3.340	3.335	3.335		3.335	
			01		CHELTUIELI CURENTE		3.340	3.340	3.340	3.335	3.335		3.335	
			20		TITLUL II BUNURI SI SERVICII		3.340	3.340	3.340	3.335	3.335		3.335	
			20	19	Contributii ale administratiei publice locale la realizarea unor lucrari si servicii de interes public local, in baza unor conventii sau contracte de asociere		3.340	3.340	3.340	3.335	3.335		3.335	
9902	96				excedent/deficit sect dezv							324.824		

Conducatorul institutiei,

Conducatorul compartimentului
financiar-contabil

CONTUL DE EXECUTIE AL BUGETULUI LOCAL - VENITURI
SECTIUNEA DE DEZVOLTARE
31.03.2015

Pag. 1 - lei-

						Pag. 1 - lei-								
Capi- tol	Sub- capi- tol	Pa- ra- graf	Gru- pa / Titlu	Ar- ti- col	Ali- ne- at	Denumire indicator	Prevederi bugetare anuale aprobrate la finele perioadei de raportare	Prevederi bugetare trimestriale cumulate	Drepturi constatate			Incasari realizate	Stingeri pe alte cai decat incasari	Drepturi constatate de incasat
									Total, din care:	din anii precedenti	din anul curent			
A						B	1	2	3=4+5	4	5	6	7	8=3-6-7
0001	02					TOTAL VENITURI-BUGET LOCAL	791.330	791.330	38.930		38.930	38.930		
0002						I. VENITURI CURENTE	214.580	214.580						
2900						C. VENITURI NEFISCALE	214.580	214.580						
3300						C2. VANZARI DE BUNURI SI SERVICII	214.580	214.580						
3702						TRANSFERURI VOLUNTARE, ALTELE DECAT SUBVENTIILE	214.580	214.580						
	04					Varsaminte din sectiunea de functionare	214.580	214.580						
3900	02					II. VENITURI DIN CAPITAL			38.930		38.930	38.930		
3902						VENITURI DIN VALORIFICAREA UNOR BUNURI			38.930		38.930	38.930		
	07					Venituri din vanzarea unor bunuri apartinind domeniului privat al statului sau al unitatilor administrativ- teritoriale			38.930		38.930	38.930		
4100	02					IV. SUBVENTII	104.460	104.460						
4200						SUBVENTII DE LA ALTE NIVELE ALE ADMINISTRATIEI PUBLICE	104.460	104.460						
4202						SUBVENTII DE LA BUGETUL DE STAT	104.460	104.460						
	20					Subventii de la bugetul de stat catre bugetele locale necesare sustinerii derularii proiectelor finantate din fonduri externe nerambursabile(FEN) postaderare	104.460	104.460						
4502						SUME PRIMITE DE LA UE/ALTI DONATORI IN CONTUL PLATILOR EFECTUATE SI PREFINANTARI	472.290	472.290						
	01					Fondul european de Dezvoltare Regionala	472.290	472.290						

Pag. 2 - lei-

Capi- tol	Sub- capi- tol	Pa- ra- graf	Gru- pa / Titlu	Ar- ti- col	Ali- ne- at	Denumire indicator	Prevederi bugetare anuale aprobrate la finele perioadei de raportare	Prevederi bugetare trimestriale cumulate	Drepturi constatate			Incasari realizate	Stingeri pe alte cai decat incasari	Drepturi constatate de incasat
									Total, din care:	din anii precedenti	din anul curent			
A						B	1	2	3=4+5	4	5	6	7	8=3-6-7
4502	01					Sume primite in contul platilor								
	01					efectuate in anul curent	472.290	472.290						

Conducatorul institutiei,

[Signature]

Conducatorul compartimentului
financiar-contabil



[Signature]

TOTAL JUDET

CONTUL DE EXECUTIE AL BUGETULUI LOCAL - CHELTUIELI
SECTIUNEA DE DEZVOLTARE
31.03.2015

						Pag. 1 - lei-									
Capi- tol	Sub- capi- tol	Pa- ra- graf	Gru- pa / Titlu	Ar- ti- col	Ali- ne- at	Denumire indicator	Credite de angajament	Credite bugetare		Angajamente bugetare	Angajamente legale	Plati efectuate	Angajamente legale de platit	Cheltuieli efective	
								anuale aprobrate la finele perioadei de raportare	trimestriale cumulate						
A						B	1	2	3	4	5	6	7=5-6	8	
5002						TOTAL CHELTUIELI	691.330	791.330	791.330	791.330					173.771
01						CHELTUIELI CURENTE	691.330	691.330	691.330	691.330					
56						TITLUL VIII PROIECTE CU FINANTARE DIN FONDURI EXTERNE NERAMBURSABILE (FEN) POSTADERARE									
56 04						Programe din Fondul European Agricol de Dezvoltare Rurala (FEADR)	691.330	691.330	691.330	691.330					
56 04 01						Finantarea nationala	691.330	691.330	691.330	691.330					
56 04 02						Finantarea externa nerambursabila	104.460	104.460	104.460	104.460					
56 04 03						Cheltuieli neeligibile	472.290	472.290	472.290	472.290					
70						CHELTUIELI DE CAPITAL	114.580	114.580	114.580	114.580					
71						TITLUL XIII ACTIVE NEFINANCIARE		100.000	100.000	100.000					173.771
71 01						Active fixe		100.000	100.000	100.000					173.771
71 01 01						Constructii		100.000	100.000	100.000					173.771
71 01 02						Masini, echipamente si mijloace de transport		100.000	100.000	100.000					114.315
71 01 03						Mobilier, aparatura birotica si alte active corporale									9.854
71 01 30						Alte active fixe (inclusiv reparatii capitale)									17.997
5100 02						Partea I-a SERVICII PUBLICE GENERALE									31.605
5102						AUTORITATI PUBLICE SI ACTIUNI EXTERNE									70.814
70						CHELTUIELI DE CAPITAL									70.814
71						TITLUL XIII ACTIVE NEFINANCIARE									70.814
71 01						Active fixe									70.814
71 01 01						Constructii									70.814
71 01 02						Masini, echipamente si mijloace de transport									65.100
															4.533

Capi- tol	Sub- capi- tol	Pa- ra- graf	Gru- pa / Titlu	Ar- ti- col	Ali- ne- at	Denumire indicator	Credite de angajament	Credite bugetare		Angajamente bugetare	Angajamente legale	Plati efectuate	Angajamente legale de platit	Pag. 2 - lei- Cheltuieli efective				
								anuale aprobrate la finele perioadei de raportare	trimestriale cumulate									
A						B	1	2	3	4	5	6	7=5-6	8				
6000	02		71	01	03	Mobilier, aparatura birotica si alte												
						active corporale												
						71	01	30	Alte active fixe (inclusiv reparatii							770		
						capitale)												
						Partea II-a APARARE, ORDINE PUBLICA SI											411	
						SIGURANTA NATIONALA												
						ORDINE PUBLICA SI SIGURANTA NATIONALA											1.144	
						CHELTUIELI DE CAPITAL											1.144	
						70												
						71					TITLUL XIII ACTIVE NEFINANCIARE							1.144
6500	02		71	01		Active fixe								1.144				
						71	01	02	Masini, echipamente si mijloace de						1.144			
						transport												
						Partea III-a CHELTUIELI SOCIAL-CULTURALE					96.080	96.080	96.080	96.080		1.144		
						SANATATE										63.464		
						70					CHELTUIELI DE CAPITAL						49.115	
						71					TITLUL XIII ACTIVE NEFINANCIARE						49.115	
						71					01	Active fixe					49.115	
						71					01	01	Constructii				49.115	
						6702					CULTURA, RECREERE SI RELIGIE	96.080	96.080	96.080	96.080		49.115	
			01			CHELTUIELI CURENTE	96.080	96.080	96.080	96.080			14.349					
						56					TITLUL VIII PROIECTE CU FINANTARE DIN							
						FONDURI EXTERNE NERAMBURSABILE (FEN)												
						POSTADERARE					96.080	96.080	96.080	96.080				
						56					04	Programe din Fondul European Agricol de						
						Dezvoltare Rurala (FEADR)					96.080	96.080	96.080	96.080				
						56					04	01	Finantarea nationala	61.390	61.390	61.390	61.390	
						56					04	02	Finantarea externa nerambursabila	21.860	21.860	21.860	21.860	
						56					04	03	Cheltuieli neeligibile	12.830	12.830	12.830	12.830	

						Pag. 3		- lei-						
Capi- tol	Sub- capi- tol	Pa- ra- graf	Gru- pa / Titlu	Ar- ti- col	Ali- ne- at	Denumire indicator	Credite de angajament	Credite bugetare		Angajamente bugetare	Angajamente legale	Plati efectuate	Angajamente legale de platit	Cheltuieli efective
								anuale aprobate la finele perioadei de raportare	trimestriale cumulate					
A						B	1	2	3	4	5	6	7=5-6	8
			70			CHELTUIELI DE CAPITAL								
			71			TITLUL XIII ACTIVE NEFINANCIARE								14.349
			71	01		Active fixe								14.349
			71	01	01	Constructii								14.349
			71	01	02	Masini, echipamente si mijloace de transport								100
			71	01	03	Mobilier, aparatura birotica si alte active corporale								3.079
			71	01	30	Alte active fixe (inclusiv reparatii capitale)								9.797
7000	02					Partea IV-a SERVICII SI DEZVOLTARE PUBLICA, LOCUINTE, MEDIU SI APE	336.000	436.000	436.000	436.000				1.373
7002						LOCUINTE, SERVICII SI DEZVOLTARE PUBLICA	336.000	336.000	336.000	336.000				16.441
			01			CHELTUIELI CURENTE	336.000	336.000	336.000	336.000				15.347
			56			TITLUL VIII PROIECTE CU FINANTARE DIN FONDURI EXTERNE NERAMBURSABILE (FEN)								
						POSTADERARE	336.000	336.000	336.000	336.000				
			56	04		Programe din Fondul European Agricol de Dezvoltare Rurala (FEADR)	336.000	336.000	336.000	336.000				
			56	04	02	Finantarea externa nerambursabila	270.970	270.970	270.970	270.970				
			56	04	03	Cheltuieli neeligibile	65.030	65.030	65.030	65.030				
			70			CHELTUIELI DE CAPITAL								
			71			TITLUL XIII ACTIVE NEFINANCIARE								15.347
			71	01		Active fixe								15.347
			71	01	02	Masini, echipamente si mijloace de transport								15.347
			71	01	03	Mobilier, aparatura birotica si alte active corporale								230
														85

Capi- tol	Sub- capi- tol	Pa- ra- graf	Gru- pa / Titlu	Ar- ti- col	Ali- ne- at	Denumire indicator	Credite de angajament	Credite bugetare		Angajamente bugetare	Angajamente legale	Plati efectuate	Pag. 5 - lei-	
								anuale aprobrate la finele perioadei de raportare	trimestriale cumulate				Angajamente legale de platit	Cheltuieli efective
A						B	1	2	3	4	5	6	7=5-6	8
			01			CHELTUIELI CURENTE	259.250	259.250	259.250	259.250				
			56			TITLUL VIII PROIECTE CU FINANTARE DIN FONDURI EXTERNE NERAMBURSABILE (FEN)								
						POSTADERARE	259.250	259.250	259.250	259.250				
			56	04		Programe din Fondul European Agricol de Dezvoltare Rurala (FEADR)	259.250	259.250	259.250	259.250				
			56	04	01	Finantarea nationala	43.070	43.070	43.070	43.070				
			56	04	02	Finantarea externa nerambursabila	179.460	179.460	179.460	179.460				
			56	04	03	Cheltuieli neeligibile	36.720	36.720	36.720	36.720				
			70			CHELTUIELI DE CAPITAL								
			71			TITLUL XIII ACTIVE NEFINANCIARE								2.830
			71	01		Active fixe								2.830
			71	01	02	Masini, echipamente si mijloace de transport								2.830
			71	01	30	Alte active fixe (inclusiv reparatii capitale)								868
9902	97					excedent/deficit sect dezvolt						38.930		1.962

Conducatorul institutiei,

[Signature]

Conducatorul compartimentului
financiar-contabil



[Signature]